

# مرکز طبى کودکان

ردیف	نام دستگاه	عکس دستگاه	کاربرد	مکان مورد استفاده	تعداد مورد درخواست	قیمت هر دستگاه (ریال)
۱	جراح سیانتیک		چراغ سیانتیک نور و روشنایی لازم را برای جراح فراهم می آورد تا بتواند به سادگی بافت ها و قسمت هایی که در طی عمل جراحی درگیر است را به راحتی ببیند.	اتاق عمل	۳	۲,۷۵۰,۰۰۰,۰۰۰
۲	ساکشن برتابل		وسیله ای برای خارج کردن مایعات و مخاط های داخلی بدن با استفاده از فشار منفی	اتاق های عمل ، بخش های مراقبت ویژه و بخش های دیگر	۷	۳۰۰,۰۰۰,۰۰۰
۳	الکتروشوک قلبی		جهت اعمال شوک قلبی به جهت اصلاح آریتمی های قلب و انجام عملیات احیا	کلینیک بخش های درمانی و کلینیکی	۸	۳,۸۰۰,۰۰۰,۰۰۰
۴	ونتیلاتور نوزاد		درمان ایست تنفس، نارسایی تنفسی برای نوزادان با مشکل تنفسی	NICU	۲	۱۰,۰۰۰,۰۰۰,۰۰۰
۵	نیولایزر ونتیلاتور		رساندن دارو به مسیر تنفسی	ICU	۵	۴۵۰,۰۰۰,۰۰۰
۶	ماشین بیهوشی		با مخلوط کردن گازهای طبی و بیهوشی، جهت کمک به تنفس و حفظ بیهوشی در هنگام عمل جراحی، استفاده می شود.	اتاق عمل ها	۲	۸,۵۰۰,۰۰۰,۰۰۰
۷	پروپ کینوگراف		جهت بررسی سطح CO <sub>2</sub> در تنفس بیمار	اتاقهای عمل و بخش های مراقبت ویژه	۳	۵۰۰,۰۰۰,۰۰۰
۸	C-ARM		در تصویربرداری از بیماران اتاق عمل جهت مشاهده دقیق ساختار ریز و آناتومی بدن بیمار توسط جراح کاربرد دارد.	تصویر برداری	۱	۲۵,۰۰۰,۰۰۰,۰۰۰
۹	فلوروسکوپى		فلوروسکوپى بخش های مختلف و خاص بدن از جمله استخوانها، ماهیچه ها و مفاصل و همچنین ارگان هایی نظیر ریه ، کلیه ، قلب و سایر اجزا را تصویر برداری می کند .	تصویر برداری	۱	۱۵,۰۰۰,۰۰۰,۰۰۰
۱۰	انژکتور MRI		تزریق ماده حاجب به جهت تصویر برداری	بخش تصویر برداری	۱	۱۰,۰۰۰,۰۰۰,۰۰۰

# مرکز طبی کودکان

ردیف	نام دستگاه	عکس دستگاه	کاربرد	مکان مورد استفاده	تعداد مورد درخواست	قیمت هر دستگاه (ریال)
۱۱	پیس میکر دو حفره ای		ایجاد ضربان در بیماران با مشکل قلبی	CCU	۲	۲۰۰,۰۰۰,۰۰۰
۱۲	الکتروانسفالوگرام EEG پرتابل		ثبت نوار مغزی جهت تشخیص نارسایی	ICU	۱	۳,۰۰۰,۰۰۰,۰۰۰
۱۳	ویدئو لارینگوسکوپ		جهت پروسه های تشخیصی و انجام لوله گذاری	اتاق های عمل و بخشهای مراقبت های ویژه	۱	۱,۰۰۰,۰۰۰,۰۰۰
۱۴	سانتریفیوژ یخچال دار		از این دستگاه برای جداسازی اجزای ترکیب یک نمونه‌ی مایع و رسوب ذرات آن، که حساس به دما است، استفاده می‌شود. در این دستگاه جداسازی به وسیله‌ی نیروی گریز از مرکز و به علت تفاوت در چگالی ذرات انجام می‌شود.	آزمایشگاه پیوند	۱	۳,۰۰۰,۰۰۰,۰۰۰
۱۵	کنسول گاز طبی		اتصال دستگاه ها و مانومتر و ساکتین	اکثر بخش ها	۸۵	۱۰۰,۰۰۰,۰۰۰
۱۶	تخت ICU اطفال		بستری بیمار و ارائه پوزیشن مناسب به بیمار	ICU	۵	۲۰۰,۰۰۰,۰۰۰
۱۷	برانکاره		نقل و انتقال بیمار	اکثر بخش ها	۲	۴۰۰,۰۰۰,۰۰۰
۱۸	شیور		جراحی ENT و برداشتن ضایعات	اتاق عمل	۱	۳,۰۰۰,۰۰۰,۰۰۰
۱۹	اندوسکوپ		معاینه گوش و حلق و بینی	اتاق عمل	۱	۸۵۰,۰۰۰,۰۰۰
۲۰	سنجش تراکم استخوان		جهت تشخیص پوکی استخوان	پزشکی هسته ای	۱	۸۵۰,۰۰۰,۰۰۰
۲۱	مانیتور برون ده قلبی		بررسی عملکرد قلب	مراقبت‌های ویژه (امید ۴) - جنرال ICU	۲	۱۰,۰۰۰,۰۰۰,۰۰۰

# بیمارستان کودکان بهرامی

ردیف	نام دستگاه	عکس دستگاه	کاربرد	مکان مورد استفاده	تعداد مورد درخواست	قیمت هر دستگاه (ریال)
۱	الکتروکوتر		جهت ایجاد برش در بافت، سوزاندن رگ های خونی و جلوگیری از خونریزی در بیماران اتاق عمل ها کاربرد دارد.	اتاق عمل	۱	۲,۵۰۰,۰۰۰,۰۰۰
۲	ساکشن برتابل		وسیله ای برای خارج کردن مایعات و مخاط های داخلی بدن با استفاده از فشار منفی	اتاق های عمل ، بخش های مراقبت ویژه و بخش های دیگر	۵	۳۰۰,۰۰۰,۰۰۰
۳	ساکشن دیواری		وسیله ای برای خارج کردن مایعات و مخاط های داخلی بدن با استفاده از فشار منفی	اتاق های عمل، درمانگاه، اورژانس، بخشهای مراقبت ویژه و بخشهای بستری	۲۵	۱۸,۰۰۰,۰۰۰
۴	ونتیلاتور برتابل		درمان ایست تنفس، نارسایی تنفسی، هیپوکسمی، عمل تنفس را برای بیمارانی که به طور موقت یا دائم دچار مشکلات تنفسی هستند انجام می دهد.	بخش های مراقبت های ویژه	۲	۳,۰۰۰,۰۰۰,۰۰۰
۵	ونتیلاتور نوزاد		درمان ایست تنفس، نارسایی تنفسی برای نوزادان با مشکل تنفسی	NICU	۱۰	۱۰,۰۰۰,۰۰۰,۰۰۰
۶	ونتیلاتور برتابل نوزاد		درمان ایست تنفس، نارسایی تنفسی برای نوزادان با مشکل تنفسی	NICU	۲	۵,۰۰۰,۰۰۰,۰۰۰
۷	ماشین بیهوشی		با مخلوط کردن گازهای طبی و بیهوشی، جهت کمک به تنفس و حفظ بیهوشی در هنگام عمل جراحی، استفاده می شود.	اتاق عمل ها	۲	۸,۵۰۰,۰۰۰,۰۰۰
۸	فلومتر		تنظیم جریان گاز اکسیژن و مرطوب ساختن آن برای بیمار را دارد.	تمامی بخش ها	۲۰	۱۵,۰۰۰,۰۰۰
۹	NIV		ماسک غیر تهاجمی که به اختصار NIV می نامند. در این نوع ماسک هوا همراه با اکسیژن مخلوط شده و سپس هوا با حجم بالا و فشار مثبت وارد ریه بیمار می شود.	مراقبت های ویژه	۶	۱۰۰,۰۰۰,۰۰۰
۱۰	کینوگراف		دستگاه سنجش سطح CO2 برای بیماران تحت عمل جراحی و بیهوشی	اتاقهای عمل و بخش های مراقبت ویژه	۳	۱,۵۰۰,۰۰۰,۰۰۰

# بیمارستان کودکان بهرامی

ردیف	نام دستگاه	عکس دستگاه	کاربرد	مکان مورد استفاده	تعداد مورد درخواست	قیمت هر دستگاه (ریال)
۱۱	اسپیرومتری		دستگاه تست و تشخیص آسم، بیماری مزمن انسداد ریوی	کلینیک ریه	۱	۱,۰۰۰,۰۰۰,۰۰۰
۱۲	ارگو اسپرومتری به همراه تردمیل		ارگو اسپرومتری یک وسیله الکتریکی برای نمایش میزان حجم های مختلف ریوی با این دستگاه میزان عملکرد ریه را تعیین می کنند.	کلینیک ریه	۱	۱۰,۰۰۰,۰۰۰,۰۰۰
۱۳	بادی پلنسموگراف		بادی پلنسموگراف دستگاهی است که به وسیله آن حجم هایی از ریه ارزیابی می شود که با تست تنفس قابل سنجش نیست.	کلینیک ریه	۱	۱۵,۰۰۰,۰۰۰,۰۰۰
۱۴	IOS		بررسی مقاومت سنجی ریوی / عدم وابستگی سنجش به همکاری بیمار ( برای کودکان واطفال حائز اهمیت است).	کلینیک ریه	۱	۵,۰۰۰,۰۰۰,۰۰۰
۱۵	GMW		تست ۶MWT بطور گسترده در مداخلات بالینی و باز توانی قلبی-عروقی و تنفسی بکار می رود .	کلینیک ریه	۱	۱,۷۰۰,۰۰۰,۰۰۰
۱۶	FENO		تشخیص بیماری های تنفسی از جمله آسم	کلینیک ریه	۱	۱,۹۰۰,۰۰۰,۰۰۰
۱۷	رادیولوژی پرتابل دیجیتال		تصویربرداری دو بعدی اندامها / در رادیولوژی دیجیتال به جای استفاده از فیلم اشعه ایکس، از دستگاه ضبط عکس دیجیتال استفاده می کنند.	بخش های ویژه و اورژانس	۳	۱۵,۰۰۰,۰۰۰,۰۰۰
۱۸	CR		تصویر برداری از اندام ها	تصویر برداری	۱	۱۰,۰۰۰,۰۰۰,۰۰۰
۱۹	فلوروسکوپی		فلوروسکوپی بخش های مختلف و خاص بدن از جمله استخوانها، ماهیچه ها و مفاصل و همچنین ارگان هایی نظیر ریه ، کلیه ، قلب و سایر اجزا را تصویر برداری می کند .	تصویر برداری	۱	۱۵,۰۰۰,۰۰۰,۰۰۰
۲۰	سونوگرافی میله		یک روش تشخیصی با استفاده از امواج صوتی با فرکانس بالا اندام ها وساختار داخل بدن را بر روی صفحه نمایش نشان می دهد و برای مشاهده رگ و قلب و کلیه ها و کبد و سایر اندامهای بدن استفاده میکنند.	بخش تصویر برداری	۱	۲۵,۰۰۰,۰۰۰,۰۰۰

# بیمارستان کودکان بهرامی

ردیف	نام دستگاه	عکس دستگاه	کاربرد	مکان مورد استفاده	تعداد مورد درخواست	قیمت هر دستگاه (ریال)
۲۱	سونوگرافی پرتابل		یک روش تشخیصی با استفاده از امواج صوتی با فرکانس بالا اندام ها وساختار داخل بدن را بر روی صفحه نمایش نشان می دهد	تصویر برداری	۱	۱۰,۰۰۰,۰۰۰,۰۰۰
۲۲	پالس اکسیمتر رومیزی		از پالس اکسی متر رومیزی جهت سنجش میزان اکسیژن خون استفاده می گردد.	اکثر بخش های درمانی	۶	۴۰۰,۰۰۰,۰۰۰
۲۳	ماتینورینگ علائم حیاتی		پایش پیوسته علائم حیاتی و فیزیولوژیک بیماران شامل فشار خون، ضربان قلب، ریتم قلب، تنفس	اتاق های عمل ، بخش های مراقبت ویژه و بخش های دیگر	۵	۵۰۰,۰۰۰,۰۰۰
۲۴	انکوباتور ثابت نوزاد		ایجاد شرایط محیطی مناسب برای نوزادان مشابه رحم مادر	NICU و نوزادان	۷	۷۰۰,۰۰۰,۰۰۰
۲۵	انکوباتور پرتابل نوزاد		جهت انتقال نوزاد تحت مراقبت ویژه از بخشی به بخش دیگر.	NICU- اتاق عمل	۳	۵۰۰,۰۰۰,۰۰۰
۲۶	فتوترایی نوزاد		درمان یرقان نوزادان	NICU و نوزادان	۱۴	۳۰۰,۰۰۰,۰۰۰
۲۷	وارمر نوزاد		تنظیم دمای نوزادان تازه متولد شده و یا نارس مورد استفاده قرار می گیرد	NICU	۲	۷۵۰,۰۰۰,۰۰۰
۲۸	وارمر بیمار		گرم کردن بیمار بعد از عمل جراحی	اتاق عمل	۲	۸۰۰,۰۰۰,۰۰۰
۲۹	لایپراسکوبی		انجام اعمال جراحی بزرگ با جراحی کم	اتاق عمل	۱	۲۵,۰۰۰,۰۰۰,۰۰۰
۳۰	کمد آندوسکوبی		نگهداری ایمن و حفظ شفت آندوسکوپ از رشد باکتریها	بخش آندوسکوبی	۱	۷۰۰,۰۰۰,۰۰۰

# بیمارستان کودکان بهرامی

ردیف	نام دستگاه	عکس دستگاه	کاربرد	مکان مورد استفاده	تعداد مورد درخواست	قیمت هر دستگاه (ریال)
۳۱	ویدئو لارینوسکوپ		جهت پروسه های تشخیصی و انجام لوله گذاری	اتاق های عمل و بخشهای مراقبت های ویژه	۱	۱,۰۰۰,۰۰۰,۰۰۰
۳۲	نگاتوسکوپ		نگاتوسکوپ وسیله ای است که با ایجاد نور در یک صفحه نور لازم جهت دیدن و بررسی فیلم های رادیولوژی کاربرد دارد.	بخش ، اتاق عمل	۴	۱۰۰,۰۰۰,۰۰۰
۳۳	سانتریفیوژ		برای تصفیه سلول ها، ویروس ها، پروتئین ها و جداسازی اجزای خون مورد استفاده قرار می گیرد.	آزمایشگاه تشخیص طبی	۱	۵۵۰,۰۰۰,۰۰۰
۳۴	اتوانالایزر هماتولوژی		ترکیب های شیمیایی خون مانند برخی از متابولیت ها، الکترولیت ها، پروتئین ها و یا داروها را در نمونه های سرم، پلاسما، ادرار، مایع نخاع و یا سایر مایعات فیزیولوژیک بدن اندازه گرفته و روی نمودار، نمایش می دهد.	آزمایشگاه	۱	۱۵,۰۰۰,۰۰۰,۰۰۰
۳۵	باد وارمر (وارمر خون)		گرم کردن خون و داروهای تزریقی	اتاق عمل	۳	۶۰۰,۰۰۰,۰۰۰
۳۶	الکترولیت اتالایزر		برای اندازه گیری سدیم ، لیتیم ، پتاسیم، کلسیم یونیزه و کربن به روش ISE می باشد.	آزمایشگاه	۱	۷۵۰,۰۰۰,۰۰۰
۳۷	بن ماری		گرم کردن نمونه و وسایل	بانک خون - آزمایشگاه	۱	۱۰۰,۰۰۰,۰۰۰
۳۸	کنسول گاز طبی		اتصال دستگاه ها و مانومتر و ساکشن	اکثر بخش ها	۶۷	۱۰۰,۰۰۰,۰۰۰
۳۹	تخت سه نشکن برقی		بستری بیمار و جهت پوزیشن مختلف به بیماران بستری و تحت نظر	PICU	۶	۴۰۰,۰۰۰,۰۰۰
۴۰	ترالی کد		مخصوص نگهداری دارو و تجهیزات لازم برای احیا	بخش بستری و درمانگاه ها، اتاق عمل	۲	۱۵۰,۰۰۰,۰۰۰

# بیمارستان کودکان بهرامی

ردیف	نام دستگاه	عکس دستگاه	کاربرد	مکان مورد استفاده	تعداد مورد درخواست	قیمت هر دستگاه (ریال)
۴۱	ترالی دارو		برای جابه جایی بین تخت های بیمار در بخش و قرارگیری دارو حین تزریق به بیمار مورد استفاده قرار می گیرد.	اکثر بخش ها	۵	۱۵۰,۰۰۰,۰۰۰
۴۲	سینک شستشو ابزار		جهت شست و شوی دقیق ابزارهای اتاق عمل برای آماده سازی قبل عمل.	بخش آندوسکوپی و اتاق عمل	۲	۲۳۰,۰۰۰,۰۰۰
۴۳	مانیتور برون ده قلبی		بررسی عملکرد قلب	مراقبت های ویژه (امید ۴) - جنرال ICU	۲	۱۰,۰۰۰,۰۰۰,۰۰۰

# بیمارستان حکیم

ردیف	نام دستگاه	عکس دستگاه	کاربرد	مکان مورد استفاده	تعداد مورد درخواست	قیمت هر دستگاه (ریال)
۱	فلوروسکوپی		فلوروسکوپی بخش های مختلف و خاص بدن از جمله استخوانها، ماهیچه ها و مفاصل و همچنین ارگان هایی نظیر ریه ، کلیه ، قلب و سایر اجزا را تصویر برداری می کند .	تصویر برداری	۱	۱۵,۰۰۰,۰۰۰,۰۰۰
۲	سنجش تراکم استخوان		جهت تشخیص پوکی استخوان	پزشکی هسته ای	۱	۸۵۰,۰۰۰,۰۰۰
۳	مانیتور برون ده قلبی		بررسی عملکرد قلب	مراقبت های ویژه (امید ۴) - جنرال ICU	۲	۱۰,۰۰۰,۰۰۰,۰۰۰

# کنسر

ردیف	نام دستگاه	عکس دستگاه	کاربرد	مکان مورد استفاده	تعداد مورد درخواست	قیمت هر دستگاه (ریال)
۱	ماشین بیهوشی		با مخلوط کردن گازهای طبی و بیهوشی، جهت کمک به تنفس و حفظ بیهوشی در هنگام عمل جراحی، استفاده می شود.	اتاق عمل	۲	۵۶,۰۰۰,۰۰۰,۰۰۰
۲	رادیولوژی پرتابل دیجیتال		تصویربرداری دو بعدی اندامها / در رادیولوژی دیجیتال به جای استفاده از فیلم اشعه ایکس، از دستگاه ضبط عکس دیجیتال استفاده می کند.	رادیولوژی	۱	۳۷,۰۰۰,۰۰۰,۰۰۰
۳	C-ARM		در تصویربرداری از بیماران اتاق عمل جهت مشاهده دقیق ساختار ریز و آناتومی بدن بیمار توسط جراح کاربرد دارد.	اتاق عمل	۱	۶,۰۰۰,۰۰۰,۰۰۰
۴	اندوسکوپ		ارائه نورو تصویر برای جراحی کم تهاجمی اورولوژی	اتاق عمل	۱	۲۵,۰۰۰,۰۰۰,۰۰۰
۵	پرتازشگر هوشمند تصاویر ماموگرافی جهت غربالگری سینه			رادیولوژی	۱	۱۵,۰۰۰,۰۰۰,۰۰۰



# بیمارستان امام خمینی (ره)

ردیف	نام دستگاه	عکس دستگاه	کاربرد	مکان مورد استفاده	تعداد مورد درخواست	قیمت هر دستگاه (ریال)
۱	الکتروکوتر		جهت ایجاد برش در بافت، سوزاندن رگ های خونی و جلوگیری از خونریزی در بیماران اتاق عمل ها کاربرد دارد.	اتاق عمل	۱	۶,۰۰۰,۰۰۰,۰۰۰
۲	مانتین بیهوشی		با مخلوط کردن گازهای طی و بیهوشی، جهت کمک به تنفس و حفظ بیهوشی در هنگام عمل جراحی، استفاده می شود.	اتاق عمل	۳	۵۶,۰۰۰,۰۰۰,۰۰۰
۳	رادیولوژی برتابل دیجیتال		تصویربرداری دو بعدی اندامها / در رادیولوژی دیجیتال به جای استفاده از فیلم اشعه ایکس، از دستگاه ضبط عکس دیجیتال استفاده می کند.	رادیولوژی	۲	۳۷,۰۰۰,۰۰۰,۰۰۰
۴	C-ARM		در تصویربرداری از بیماران اتاق عمل جهت مشاهده دقیق ساختار ریز و آناتومی بدن بیمار توسط جراح کاربرد دارد.	اتاق عمل	۱	۶,۰۰۰,۰۰۰,۰۰۰
۵	سنجش تراکم استخوان		جهت تشخیص پوکی استخوان	پزشکی هسته ای	۱	۱۸,۰۰۰,۰۰۰,۰۰۰
۶	کیت دیجیتال رادیولوژی		وسیله ای جهت تشخیص و درمان بیماران در اورژانس	اورژانس	۱	۱۰,۰۰۰,۰۰۰,۰۰۰
۷	اکوسونوگرافی پرتابل		تصویر برداری غیر تهاجمی از بافت های بدن	رادیولوژی	۳	۱۵,۰۰۰,۰۰۰,۰۰۰
۸	نرو مانتورینگ		دستگاهی که حین عمل جراحی ستون فقرات ، وضعیت نخاع را تحت کنترل قرار می دهد و مانیتور می کند.	اتاق عمل	۲	۳۷,۰۰۰,۰۰۰,۰۰۰
۱۰	کولپوسکوپ		دستگاه تشخیصی برای شناسایی علایم بیماری دهانه رحم و ضایعات بافت های اطراف آن است.	درمانگاه	۱	۳,۰۰۰,۰۰۰,۰۰۰

# بیمارستان امام خمینی (ره)

ردیف	نام دستگاه	عکس دستگاه	کاربرد	مکان مورد استفاده	تعداد مورد درخواست	قیمت هر دستگاه (ریال)
۱۱	اتوانالایزر بیوشیمی		ترکیب‌های شیمیایی خون مانند برخی از متابولیت‌ها، الکترولیت‌ها، پروتئین‌ها و یا داروها را در نمونه‌های سرم، پلاسما، ادرار، مایع نخاع و یا سایر مایعات فیزیولوژیک بدن اندازه گرفته و روی نمودار نمایش می‌دهد.	آزمایشگاه	۱	۱۵,۰۰۰,۰۰۰,۰۰۰
۱۲	تخت C-ARM		تخت جراحی اتاق عمل با قابلیت تصویربرداری سی آر ام از بیماران	اتاق عمل	۲	۵,۰۰۰,۰۰۰,۰۰۰
۱۳	دستگاه UV تریبی		با قرار گرفتن بیماران در معرض طول موج خاصی از نور، باعث درمان زخم‌ها، التهابات و ضایعات پوستی می‌شود.	درمانگاه	۱	۱۴,۰۰۰,۰۰۰,۰۰۰
۱۴	سنگ شکن درون اندامی		درمان سنگهای درون مجاری ادراری	اورولوژی	۱	۶,۰۰۰,۰۰۰,۰۰۰
۱۵	به روز رسانی آنژیوگرافی بای بلین			استروک	۱	۷,۰۰۰,۰۰۰,۰۰۰
۱۶	سایبر نایف		سایبر نایف دستگاهی است که به روشی غیر تهاجمی و با هدف قرار دادن بسیار پر قدرت و دقیق تومور سرطانی یا غیر سرطانی، به پرتو درمانی می‌پردازد که جایگزین بسیار مناسبی برای عمل‌های جراحی برای خارج کردن تومور است.	تصویر برداری	۱	۳,۰۰۰,۰۰۰,۰۰۰,۰۰۰
۱۷	مانیتور برون ده قلبی		بررسی عملکرد قلب	مراقبت‌های ویژه (امید ۴) - ICU جنرال	۲	۱۰,۰۰۰,۰۰۰,۰۰۰

# بیمارستان شریعی

ردیف	نام دستگاه	عکس دستگاه	کاربرد	مکان مورد استفاده	تعداد مورد درخواست	قیمت هر دستگاه (ریال)
۱	پمپ تزریق سرم		تزریق دارو در حجم، زمان و با جریان مورد نظر	اتاق های عمل و بخشهای مراقبت ویژه	۱۷	۴۰۰,۰۰۰,۰۰۰
۲	پمپ تزریق سرنگ		تزریق دارو در حجم، زمان و با جریان مورد نظر	اتاق های عمل و بخشهای مراقبت ویژه	۶۸	۴۰۰,۰۰۰,۰۰۰
۳	الکتروشوک قلبی		جهت اعمال شوک قلبی به جهت اصلاح آریتمی های قلب و انجام عملیات احیا	کلینیک بخش های درمانی و کلینیکی	۳	۳,۸۰۰,۰۰۰,۰۰۰
۴	ونتیلاتور		درمان ایست تنفس، نارسایی تنفسی، هیپوکسمی، عمل تنفس را برای بیمارانی که به طور موقت یا دائم دچار مشکلات تنفسی هستند انجام می دهد.	بخش های مراقبت های ویژه	۴	۶,۰۰۰,۰۰۰,۰۰۰
۵	ونتیلاتور پرتابل		درمان ایست تنفس، نارسایی تنفسی، هیپوکسمی، عمل تنفس را برای بیمارانی که به طور موقت یا دائم دچار مشکلات تنفسی هستند انجام می دهد.	بخش های مراقبت های ویژه	۶	۳,۰۰۰,۰۰۰,۰۰۰
۶	ونتیلاتور پرتابل نوزاد		درمان ایست تنفس، نارسایی تنفسی برای نوزادان با مشکل تنفسی	NICU	۲	۵,۰۰۰,۰۰۰,۰۰۰
۷	کمپرسور ونتیلاتور		تامین هوای فشرده دستگاه ونتیلاتور	NICU	۴	۲,۰۰۰,۰۰۰,۰۰۰
۸	ونتیلاتور MRI		دستگاه ونتیلاتور (سیستم تنفسی) سازگار با دستگاه MRI	رادیولوژی	۱	۲۰,۰۰۰,۰۰۰,۰۰۰
۹	اکسیژن ساز		تامین اکسیژن طبی بیمارستان	تمام بیمارستان	۳	۲۵,۰۰۰,۰۰۰,۰۰۰
۱۰	های فلو نازال کاتول		تامین اکسیژن نوزادان بستری	NICU	۱۰	۱,۰۰۰,۰۰۰,۰۰۰

# بیمارستان شریعی

ردیف	نام دستگاه	عکس دستگاه	کاربرد	مکان مورد استفاده	تعداد مورد درخواست	قیمت هر دستگاه (ریال)
۱۱	پروپ کیتوگراف		جهت بررسی سطح CO <sub>2</sub> در تنفس بیمار	اتاقهای عمل و بخش های مراقبت ویژه	۱۲	۵۰۰,۰۰۰,۰۰۰
۱۲	سختگیر آب برای دستگاه دیالیز (RO پرتابل)		تامین آب تصفیه شده مورد نیاز دستگاه دیالیز	بخش دیالیز	۳	۸۵۰,۰۰۰,۰۰۰
۱۳	ماشین دیالیز		انجام تصفیه خون برای بیماران کلیوی	بخش دیالیز	۳	۵,۰۰۰,۰۰۰,۰۰۰
۱۴	رادیولوژی ثابت دیجیتال		تصویربرداری دو بعدی اندامها / در رادیولوژی دیجیتال به جای استفاده از فیلم اشعه ایکس، از دستگاه ضبط عکس دیجیتال استفاده می کند.	رادیولوژی	۱	۱۵,۰۰۰,۰۰۰,۰۰۰
۱۵	رادیولوژی پرتابل دیجیتال		تصویربرداری دو بعدی اندامها / در رادیولوژی دیجیتال به جای استفاده از فیلم اشعه ایکس، از دستگاه ضبط عکس دیجیتال استفاده می کند.	بخش های ویژه و اورژانس	۳	۱۵,۰۰۰,۰۰۰,۰۰۰
۱۶	کاست رادیوگرافی کامپیوتری (CR سائز ۱۴×۱۷)		تصویربرداری دو بعدی دیجیتال با استفاده از کاست خون	رادیولوژی	۶	۲۰۰,۰۰۰,۰۰۰
۱۷	C-ARM		در تصویربرداری از بیماران اتاق عمل جهت مشاهده دقیق ساختار ریز و آناتومی بدن بیمار توسط جراح کاربرد دارد.	تصویر برداری	۲	۲۵,۰۰۰,۰۰۰,۰۰۰
۱۸	CT-SCAN		دستگاه تصویربرداری غیرتهاجمی ، سریع و دقیق است که برای بررسی اعضای داخلی بدن با هدف شناسایی بیماری ها استفاده می شود.	تصویر برداری	۱	۱۰۰,۰۰۰,۰۰۰,۰۰۰
۱۹	انترکتور CT-SCAN		تزریق رادیو داروها جهت تصویربرداری رنگی	رادیولوژی	۱	۷,۵۰۰,۰۰۰,۰۰۰
۲۰	MRI		تصویربرداری سه بعدی یافت نرم با استفاده از میدان مغناطیسی	تصویر برداری	۱	۳۰۰,۰۰۰,۰۰۰,۰۰۰

# بیمارستان شریعی

ردیف	نام دستگاه	عکس دستگاه	کاربرد	مکان مورد استفاده	تعداد مورد درخواست	قیمت هر دستگاه (ریال)
۲۱	انژکتور MRI		تزریق ماده حاجب به جهت تصویر برداری	بخش تصویر برداری	۱	۱۰,۰۰۰,۰۰۰,۰۰۰
۲۲	سونوگرافی میله		یک روش تشخیصی با استفاده از امواج صوتی با فرکانس بالا اندام ها وساختار داخل بدن را بر روی صفحه نمایش نشان می دهد و برای مشاهده رگ و قلب و کلیه ها و کبد و سایر اندامهای بدن استفاده میکنند.	بخش تصویر برداری	۲	۲۵,۰۰۰,۰۰۰,۰۰۰
۲۳	سونوگرافی برتابل		یک روش تشخیصی با استفاده از امواج صوتی با فرکانس بالا اندام ها وساختار داخل بدن را بر روی صفحه نمایش نشان می دهد	تصویر برداری	۹	۱۰,۰۰۰,۰۰۰,۰۰۰
۲۴	اکوکاردیوگرافی		تصویر برداری غیر تهاجمی از قلب و عملکرد آن به منظور تشخیص بیماری قلبی	بخش قلب	۴	۲۰,۰۰۰,۰۰۰,۰۰۰
۲۵	اکوسونوگرافی		جهت بررسی بافت ها، عضلات و اندام های داخلی و تشخیص ضایعات کاربرد دارد.	رادیولوژی ها	۴	۲۰,۰۰۰,۰۰۰,۰۰۰
۲۶	سونوگید (جنین یاب)		بررسی وضعیت جنین داخل رحم	جراحی زنان	۲	۲۰۰,۰۰۰,۰۰۰
۲۷	الکتروکاردیوگراف		جهت ثبت سیگنالهای الکتریکی قلب	کلیه بخش های درمانی و کلینیکی	۳	۴۰۰,۰۰۰,۰۰۰
۲۸	تست ورزش		صحت عملکرد سیگنال های قلبی در فعالیت فیزیکی	بخش آکو	۱	۱۰,۰۰۰,۰۰۰,۰۰۰
۲۹	ماتیتورینگ علائم حیاتی		پایش پیوسته علائم حیاتی و فیزیولوژیک بیماران شامل فشار خون، ضربان قلب، ریتم قلب، تنفس	اتاق های عمل ، بخش های مراقبت ویژه و بخش های دیگر	۴۰	۵۰۰,۰۰۰,۰۰۰
۳۰	ماتیتورینگ علائم حیاتی پرتابل		پایش پیوسته علائم حیاتی و فیزیولوژیک بیماران شامل فشار خون، ضربان قلب، ریتم قلب، تنفس	اتاق های عمل ، بخش های مراقبت ویژه و ...	۶	۴۰۰,۰۰۰,۰۰۰






# بیمارستان شریعی

ردیف	نام دستگاه	عکس دستگاه	کاربرد	مکان مورد استفاده	تعداد مورد درخواست	قیمت هر دستگاه (ریال)
۳۱	مانیتور برون ده قلبی		بررسی عملکرد قلب	مراقبت‌های ویژه (امید ۴) - ICU جنرال	۲	۱۰,۰۰۰,۰۰۰,۰۰۰
۳۲	فئال مانیتورینگ		تشخیص ناهنجاری های قلبی جنین	تمامی بخش ها	۴	۱,۰۰۰,۰۰۰,۰۰۰
۳۳	انکوباتور ثابت نوزاد		ایجاد شرایط محیطی مناسب برای نوزادان مشابه رحم مادر	NICU و نوزادان	۴	۷۰۰,۰۰۰,۰۰۰
۳۴	انکوباتور پرتابل نوزاد		جهت انتقال نوزاد تحت مراقبت ویژه از بخشی به بخش دیگر.	اتاق عمل - NICU	۱	۵۰۰,۰۰۰,۰۰۰
۳۵	وارمر بیمار		گرم کردن بیمار بعد از عمل جراحی	اتاق عمل	۱۰	۸۰۰,۰۰۰,۰۰۰
۳۶	لایپراسکوپ		انجام اعمال جراحی بزرگ با جراحی کم	اتاق عمل	۳	۲۵,۰۰۰,۰۰۰,۰۰۰
۳۷	سنگ شکن برون اندامی		شکستن سنگهای داخل مجاری ادراری	اورولوژی	۱	۴۰۰,۰۰۰,۰۰۰,۰۰۰
۳۸	اندوسکوپ جراحی ستون فقرات		اعمال جراحی ستون فقرات	اتاق عمل	۱	۲۰,۰۰۰,۰۰۰,۰۰۰
۳۹	پورتروسکوپ ۶ فرنیچ		تصویربرداری ویدیویی داخل مجاری ادراری	اورولوژی	۱	۵,۰۰۰,۰۰۰,۰۰۰
۴۰	آرتروسکوپ		آرتروسکوپی یک وسیله جراحی است که پزشک متخصص آرتروپدی از آن برای دیدن داخل مفصل به جهت تشخیص یا درمان بیماری استفاده میکند. کلمه آرتروسکوپی به معنای دیدن داخل مفصل است.	اتاق عمل	۱	۱۵,۰۰۰,۰۰۰,۰۰۰

# بیمارستان شریعی

ردیف	نام دستگاه	عکس دستگاه	کاربرد	مکان مورد استفاده	تعداد مورد درخواست	قیمت هر دستگاه (ریال)
۴۱	پلوروسکوپ		تصویربرداری ویدئویی داخل فضای قفسه سینه	لابراتوار ریه و برو نکوسکوپی	۱	۱۵,۰۰۰,۰۰۰,۰۰۰
۴۲	اتوکلاو بیمارستانی		استریل کردن ابزار و وسایل پزشکی	واحد CSR	۱	۸,۰۰۰,۰۰۰,۰۰۰
۴۳	اتوانالایزر بیوشیمی		ترکیب‌های شیمیایی خون مانند برخی از متابولیت‌ها، الکترولیت‌ها، پروتئین‌ها و یا داروها را در نمونه‌های سرم، پلاسما، ادرار، مایع نخاع و یا سایر مایعات فیزیولوژیک بدن اندازه گرفته و روی نمودار نمایش می‌دهد.	آزمایشگاه	۲	۱۵,۰۰۰,۰۰۰,۰۰۰
۴۴	سل کانتر		شمارش پلاکت، شمارش هموگلوبین، شمارش همانوکریت، شمارش گلبول قرمز و گلبول سفید خون	آزمایشگاه تشخیص طبی	۲	۵,۰۰۰,۰۰۰,۰۰۰
۴۵	شیکر		نگهداری خون و پلاکت بیماران	خون A	۱	۳۰۰,۰۰۰,۰۰۰
۴۶	شیکر پلاکت		نگهداری خون و پلاکت بیماران	خون B	۱	۳۰۰,۰۰۰,۰۰۰
۴۷	میکروسکوپ جراحی ENT		انجام اعمال جراحی در بیماران گوش و حلق و بینی	اتاقهای عمل ENT	۱	۱۵,۰۰۰,۰۰۰,۰۰۰
۴۸	ست اره استرنوم و اره ریدو		عمل جراحی قلب باز	اتاق عمل قلب	۲	۵,۰۰۰,۰۰۰,۰۰۰
۴۹	کنسول گازطبی		اتصال دستگاه‌ها و مانومتر و ساکشن	اکثر بخش‌ها	۸۰	۱۰۰,۰۰۰,۰۰۰
۵۰	برانتکارد		نقل و انتقال بیمار	اکثر بخش‌ها	۱۰	۴۰۰,۰۰۰,۰۰۰

# بیمارستان شریعی

ردیف	نام دستگاه	عکس دستگاه	کاربرد	مکان مورد استفاده	تعداد مورد درخواست	قیمت هر دستگاه (ریال)
۵۱	تشک موج		جلوگیری از زخم بستر بیماران بستری طولانی	همه بخش ها مخصوصا بخش های ویژه	۲۲	۳۰۰,۰۰۰,۰۰۰
۵۲	هوای فشرده سانترال		تامین هوای فشرده ونتیلاتورها	گاز های طبی	۱	۷,۰۰۰,۰۰۰,۰۰۰
۵۳	EBUS		سونوگرافی داخلی ریه	لابراتوار ریه و برونکوسکوپی	۱	۱۵,۰۰۰,۰۰۰,۰۰۰
۵۴	بند سلیکونی پوزیشن اعمال جراحی		جلوگیری از ایجاد زخم در حین اعمال جراحی	اتاق عمل	۵۰	۵۰,۰۰۰,۰۰۰
۵۵	شستشو اولتراسونیک		شستشوی اولیه ابزار جراحی	CSSD	۱	۱,۰۰۰,۰۰۰,۰۰۰



# بیمارستان بهارلو

ردیف	نام دستگاه	عکس دستگاه	کاربرد	مکان مورد استفاده	تعداد مورد درخواست	قیمت هر دستگاه (ریال)
۱	پمپ تزریق سرم		تزریق دارو در حجم، زمان و با جریان مورد نظر	اتاق های عمل و بخشهای مراقبت ویژه	۲۰	۴۰۰,۰۰۰,۰۰۰
۲	پمپ تزریق سرنگ		تزریق دارو در حجم، زمان و با جریان مورد نظر	اتاق های عمل و بخشهای مراقبت ویژه	۲۰	۴۰۰,۰۰۰,۰۰۰
۳	الکتروشوک قلبی		جهت اعمال شوک قلبی به جهت اصلاح آریتمی های قلب و انجام عملیات احیا	کلینیک بخش های درمانی و کلینیکی	۲	۳,۸۰۰,۰۰۰,۰۰۰
۴	ونتیلاتور		درمان ایست تنفس، نارسایی تنفسی، هیپوکسمی، عمل تنفس را برای بیمارانی که به طور موقت یا دائم دچار مشکلات تنفسی هستند انجام می دهد.	بخش های مراقبت های ویژه	۱۰	۶,۰۰۰,۰۰۰,۰۰۰
۵	ونتیلاتور برتابل		درمان ایست تنفس، نارسایی تنفسی، هیپوکسمی، عمل تنفس را برای بیمارانی که به طور موقت یا دائم دچار مشکلات تنفسی هستند انجام می دهد.	اتاق عمل، بخش های ویژه، اورژانس	۲	۳,۰۰۰,۰۰۰,۰۰۰
۶	ماشین بیهوشی		با مخلوط کردن گازهای طبی و بیهوشی، جهت کمک به تنفس و حفظ بیهوشی در هنگام عمل جراحی، استفاده می شود.	اتاق عمل ها	۲	۸,۰۰۰,۰۰۰,۰۰۰
۷	اکسیژن ساز		تامین اکسیژن طبی بیمارستان	تمام بیمارستان	۱	۲۵,۰۰۰,۰۰۰,۰۰۰
۸	بلندر		ترکیب مناسب اکسیژن و هوا برای نوزادان طبق دستور پزشک	NICU و نوزادان	۱	۷۰۰,۰۰۰,۰۰۰
۹	ماشین دیالیز		انجام تصفیه خون برای بیمارانی کلیوی	بخش دیالیز	۵	۵,۰۰۰,۰۰۰,۰۰۰
۱۰	رادیولوژی برتابل دیجیتال		تصویربرداری دو بعدی اندامها / در رادیولوژی دیجیتال به جای استفاده از فیلم اشعه ایکس، از دستگاه ضبط عکس دیجیتال استفاده می کند.	بخش های ویژه و اورژانس	۲	۱۵,۰۰۰,۰۰۰,۰۰۰

# بیمارستان بهارلو

ردیف	نام دستگاه	عکس دستگاه	کاربرد	مکان مورد استفاده	تعداد مورد درخواست	قیمت هر دستگاه (ریال)
۱۱	CT-SCAN		دستگاه تصویربرداری غیرتهاجمی ، سریع و دقیق است که برای بررسی اعضای داخلی بدن با هدف شناسایی بیماری ها استفاده می شود.	تصویر برداری	۱	۱۰۰,۰۰۰,۰۰۰,۰۰۰
۱۲	MRI		تصویربرداری سه بعدی یافت نرم با استفاده از میدان مغناطیسی	تصویر برداری	۱	۳۰۰,۰۰۰,۰۰۰,۰۰۰
۱۳	سونوگرافی میله		یک روش تشخیصی با استفاده از امواج صوتی با فرکانس بالا اندام ها و ساختار داخل بدن را بر روی صفحه نمایش نشان می دهد و برای مشاهده رگ و قلب و کلیه ها و کبد و سایر اندامهای بدن استفاده میکنند.	بخش تصویر برداری	۱	۲۵,۰۰۰,۰۰۰,۰۰۰
۱۴	اکوکاردیوگرافی یا پروب اکومری		تصویر برداری غیر تهاجمی از قلب و عملکرد آن به منظور تشخیص بیماری قلبی	اکومری	۱	۴۵,۰۰۰,۰۰۰,۰۰۰
۱۵	اکوسونوگرافی پرتابل		تصویر برداری غیر تهاجمی از بافتهای بدن	بخش های ویژه ، اورژانس	۲	۱۵,۰۰۰,۰۰۰,۰۰۰
۱۶	الکتروکاردیوگراف		جهت ثبت سیگنالهای الکتریکی قلب	کلیه بخش های درمانی و کلینیکی	۲	۴۰۰,۰۰۰,۰۰۰
۱۷	تست ورزش		صحت عملکرد سیگنال های قلبی در فعالیت فیزیکی	بخش اکو	۱	۱۰,۰۰۰,۰۰۰,۰۰۰
۱۸	الکتروانسفالوگرام EEG		ثبت سیگنال های مغزی جهت تشخیص بیماری	بخش نوار مغز	۱	۸,۰۰۰,۰۰۰,۰۰۰
۱۹	مانیتورینگ علائم حیاتی		پایش پیوسته علائم حیاتی و فیزیولوژیک بیماران شامل فشار خون، ضربان قلب، ریتم قلب، تنفس	اتاق های عمل ، بخش های مراقبت ویژه و بخش های دیگر	۱۷	۵۰۰,۰۰۰,۰۰۰
۲۰	فتال مانیتورینگ		تشخیص ناهنجاری های قلبی جنین	تمامی بخش ها	۲	۱,۰۰۰,۰۰۰,۰۰۰

# بیمارستان بهارلو

ردیف	نام دستگاه	عکس دستگاه	کاربرد	مکان مورد استفاده	تعداد مورد درخواست	قیمت هر دستگاه (ریال)
۲۱	انکوباتور ثابت نوزاد		ایجاد شرایط محیطی مناسب برای نوزادان مشابه رحم مادر	NICU و نوزادان	۳	۷۰۰,۰۰۰,۰۰۰
۲۲	فتوترایی نوزاد		درمان یرقان نوزادان	NICU و نوزادان	۵	۳۰۰,۰۰۰,۰۰۰
۲۳	اندوسکوپ		ارائه نورو تصویر برای جراحی کم تهاجمی اورولوژی	اتاق عمل اورولوژی	۱	۲۵,۰۰۰,۰۰۰,۰۰۰
۲۴	لاپاراسکوپ		انجام اعمال جراحی بزرگ با جراحی کم	اتاق عمل	۱	۲۵,۰۰۰,۰۰۰,۰۰۰
۲۵	سنگ شکن درون اندامی		درمان سنگهای درون مجاری ادراری	اتاق عمل	۱	۵,۰۰۰,۰۰۰,۰۰۰
۲۶	اندوسکوپ		روشی جهت بررسی و تصویر برداری (درمانی- تشخیصی)	آندوسکوپ	۱	۲۵,۰۰۰,۰۰۰,۰۰۰
۲۷	ویدئو لارینگوسکوپ		جهت پروسه های تشخیصی و انجام لوله گذاری	اتاق های عمل و بخشهای مراقبت های ویژه	۲	۱,۰۰۰,۰۰۰,۰۰۰
۲۸	اتوکلاو بیمارستانی		استریل کردن ابزار و وسایل پزشکی	واحد CSR	۱	۸,۰۰۰,۰۰۰,۰۰۰
۲۹	اتوکلاو رومیزی		استریل کردن ابزار و وسایل پزشکی	واحد CSR	۲	۱,۵۰۰,۰۰۰,۰۰۰
۳۰	ست اره و دریل ارتوپدی		اعمال ارتوپدی از قبیل تعویض مفصل زانو	اتاق عمل	۳	۱,۵۰۰,۰۰۰,۰۰۰

# بیمارستان بهارلو

ردیف	نام دستگاه	عکس دستگاه	کاربرد	مکان مورد استفاده	تعداد مورد درخواست	قیمت هر دستگاه (ریال)
۳۱	تخت C-ARM		تخت جراحی اتاق عمل با قابلیت تصویربرداری سی آرم از بیماران	اتاق عمل پیوند و ارتوپدی	۱	۵,۰۰۰,۰۰۰,۰۰۰
۳۲	تخت CCU		بستری بیمار و ارائه پوزیشن مناسب به بیمار	CCU	۲۰	۴۰۰,۰۰۰,۰۰۰
۳۳	برانکار		نقل و انتقال بیمار	اکثر بخش ها	۱۰	۴۰۰,۰۰۰,۰۰۰
۳۴	تسک موج		جلوگیری از زخم بستر بیماران بستری طولانی	همه بخش ها مخصوصا بخش های ویژه	۲۰	۳۰۰,۰۰۰,۰۰۰
۳۵	ویلچر		انتقال بیماران بین بخش ها	تمام بخش ها	۲۰	۴۰,۰۰۰,۰۰۰
۳۶	انژکتور CT-SCAN		تزریق رادیو داروها جهت تصویربرداری رنگی	رادیولوژی	۱	۷,۵۰۰,۰۰۰,۰۰۰

# بیمارستان رازی

ردیف	نام دستگاه	عکس دستگاه	کاربرد	مکان مورد استفاده	تعداد مورد درخواست	قیمت هر دستگاه (ریال)
۱	ساکشن پرتابل		وسیله ای برای خارج کردن مایعات و مخاط های داخلی بدن یا استفاده از فشار منفی	اتاق های عمل، بخش های مراقبت ویژه و بخش های دیگر	۵	۳۰۰,۰۰۰,۰۰۰
۲	ساکشن دیواری		وسیله ای برای خارج کردن مایعات و مخاط های داخلی بدن یا استفاده از فشار منفی	اتاق های عمل، درمانگاه، اورژانس، بخشهای مراقبت ویژه و بخشهای بستری	۱۷	۱۸,۰۰۰,۰۰۰
۳	الکتروشوک قلبی		جهت اعمال شوک قلبی به جهت اصلاح آریتمی های قلب و انجام عملیات احیا	کلینیک بخش های درمانی و کلینیکی	۶	۳,۸۰۰,۰۰۰,۰۰۰
۴	نیولایزر		وسیله ای برای رساندن دارو به قسمت های مختلف دستگاه تنفس از طریق استنشاق می باشد.	بخش های بستری	۲۰	۳۰۰,۰۰۰,۰۰۰
۵	اسپیرومتری		دستگاه تست و تشخیص آسم، بیماری مزمن انسداد ریوی	درمانگاه	۱	۱,۰۰۰,۰۰۰,۰۰۰
۶	اکوسونوگرافی پرتابل		تصویر برداری غیر تهاجمی از بافت های بدن	بخش های ویژه، اورژانس	۲	۱۵,۰۰۰,۰۰۰,۰۰۰
۷	فشارسنج		اندازه گیری فشار خون	کلینیک واحدهای درمانی	۳۰	۱۰,۰۰۰,۰۰۰
۸	مالتیپارامتریک علامت حیاتی		پایش پیوسته علائم حیاتی و فیزیولوژیک بیماران شامل فشار خون، ضربان قلب، ریتم قلب، تنفس	اتاق های عمل، بخش های مراقبت ویژه و بخش های دیگر	۳۰	۵۰۰,۰۰۰,۰۰۰
۹	وارمر بیمار		گرم کردن بیمار بعد از عمل جراحی	اتاق عمل	۱	۸۰۰,۰۰۰,۰۰۰
۱۰	سینوسکوپ (اندوسکوپی جراحی سینوس)		مشاهده حفره های استخوان های صورت	اتاق عمل جراحی	۱	۲۰,۰۰۰,۰۰۰,۰۰۰

# بیمارستان رازی

ردیف	نام دستگاه	عکس دستگاه	کاربرد	مکان مورد استفاده	تعداد مورد درخواست	قیمت هر دستگاه (ریال)
۱۱	لارینوسکوپ		معاینه حنجره یا جهت گذاشتن لوله تراشه	کلیه بخش ها و درمانگاهها و اتاق عمل	۲۴	۲۰۰,۰۰۰,۰۰۰
۱۲	ست اتوسکوپ / افتالموسکوپ		بررسی و معاینه اختلالات موجود در زجاجیه و شبکیه چشم و گوش	کلیه بخشهای بستری	۲۷	۷۰,۰۰۰,۰۰۰
۱۳	نگاتوسکوپ		نگاتوسکوپ وسیله ای است که با ایجاد نور در یک صفحه نور لازم جهت دیدن و بررسی فیلم های رادیولوژی کاربرد دارد.	بخش ، اتاق عمل	۱	۱۰۰,۰۰۰,۰۰۰
۱۴	اتوکلاو رومیزی		استریل کردن ابزار و وسایل پزشکی	واحد CSR	۲	۱,۵۰۰,۰۰۰,۰۰۰
۱۵	اتوکلاو آزمایشگاهی		استریلیزه کردن وسایل آزمایشگاهی، مایعات و زباله های بیولوژیکی	آزمایشگاه	۱	۶۰۰,۰۰۰,۰۰۰
۱۶	وسایل یوزنشن دهی		نگهداری ناحیه هدف در عمل	اتاق عمل	چند ست	۲۵,۰۰۰,۰۰۰
۱۷	قلم و پلنت دائمی		وسایل جانبی دستگاه الکترو کوتر ( برش و انعقاد درجین جراحی)	اتاق عمل	۱۰	۱۳,۰۰۰,۰۰۰
۱۸	میز بررسی ابزار و پکینگ		قرار دادن و شمارش ابزار	سی اس آر	۱	۱۵,۰۰۰,۰۰۰
۱۹	سانتریفیوژ		برای تصفیه سلول ها، ویروس ها، پروتئین ها و جداسازی اجزای خون مورد استفاده قرار می گیرد.	آزمایشگاه تشخیص طبی	۵	۵۵۰,۰۰۰,۰۰۰
۲۰	سل کاتر		شمارش پلاکت، شمارش هموگلوبین، شمارش هماتوکریت، شمارش گلبول قرمز و گلبول سفید خون	آزمایشگاه تشخیص طبی	۱	۵,۰۰۰,۰۰۰,۰۰۰

# بیمارستان رازی

ردیف	نام دستگاه	عکس دستگاه	کاربرد	مکان مورد استفاده	تعداد مورد درخواست	قیمت هر دستگاه (ریال)
۲۱	آنالایزر گاز خونی (ABG) (یادگازی)		آزمایش گاز خون میزان اکسیژن و دی اکسید کربن در خون را اندازه گیری می کند. همچنین برای تعیین PH خون یا میزان اسیدی بودن آن استفاده می شود.	مراقبت ویژه	۱	۱,۵۰۰,۰۰۰,۰۰۰
۲۲	اُون		استریل کردن وسایل بدون حساسیت به دما	آزمایشگاه طبی	۲	۳۰۰,۰۰۰,۰۰۰
۲۳	آنالایزر هورمون		اندازه گیری هورمون های تیروئیدی TSH, T <sub>۳</sub> , T <sub>۴</sub>	آزمایشگاه تشخیص طبی	۱	۴,۰۰۰,۰۰۰,۰۰۰
۲۴	سدیمان ریدر		تست ESR میزان رسوب گلبولهای قرمز (ESR) یا میزان رسوب (رسوب) آزمایشی است که بطور غیرمستقیم میزان التهاب موجود در بدن را اندازه می گیرد. این آزمایش در واقع میزان رسوب گذاری سلول های اریتروسیت (گلبول های قرمز) در نمونه خون را اندازه گیری می کند	آزمایشگاه تشخیص طبی	۱	۱,۰۰۰,۰۰۰,۰۰۰
۲۵	الایزریدر		انجام تست های آنتی بادی و آنتی ژن	آزمایشگاه طبی	۱۰	۷۰۰,۰۰۰,۰۰۰
۲۶	یاد وارمر (وارمرخون)		گرم کردن خون و داروهای تزریقی		۱	۶۰۰,۰۰۰,۰۰۰
۲۷	انکوباتور آزمایشگاه		جهت کشت باکتری در دمای کنترل شده	آزمایشگاه	۲	۳۵۰,۰۰۰,۰۰۰
۲۸	تیشو فلوت		برای از بین بردن چپن و چروک بافتهای پاتولوژیکی	آزمایشگاه پاتولوژی	۱	۲۰۰,۰۰۰,۰۰۰
۲۹	هود لامینار (پاتولوژی)		هود لامینار محفظه ی فیزیکی است که وظیفه آن حفاظت از مواد داخل هود در برابر آلودگی های محیطی و یا حفاظت کارکنان و محیط آزمایشگاه در برابر مواد آلوده و خطرناک موجود در محفظه هود می باشد.	آزمایشگاه تشخیص طبی - پاتولوژی	۱	۶۰۰,۰۰۰,۰۰۰
۳۰	هود شیمیایی		مکش هوای آلوده ناشی از مواد شیمیایی	آزمایشگاه	۱	۴۰۰,۰۰۰,۰۰۰

# بیمارستان رازی

ردیف	نام دستگاه	عکس دستگاه	کاربرد	مکان مورد استفاده	تعداد مورد درخواست	قیمت هر دستگاه (ریال)
۳۱	کراپواستات (فروزن سکشن)		انجام برش در نمونه های ارسالی به آزمایشگاه پاتولوژی	آزمایشگاه پاتولوژی	۱	۱۵,۰۰۰,۰۰۰,۰۰۰
۳۲	ابزار جراحی		ابزار کمکی پزشک برای جراحی	اتاق عمل جراحی و سرپایی پوست	۱۰	۲,۰۰۰,۰۰۰,۰۰۰
۳۳	تخت الکتریکی پوست		تخت جهت انجام اعمال سرپایی یا دیالیز	اتاق عمل پوست سرپایی	۴	۴۰۰,۰۰۰,۰۰۰
۳۴	تخت ساده بیمار		معاینه سرپایی	بخش های مختلف درمانی	۵	۴۰,۰۰۰,۰۰۰
۳۵	تخت همراه بیمار		تخت برای همراه بیمار	کلیه بخش های بستری	۱۰۰	۴۰,۰۰۰,۰۰۰
۳۶	برونکارد		نقل و انتقال بیمار	اکثر بخش ها	۸	۴۰۰,۰۰۰,۰۰۰
۳۷	لاکر کنار تخت ABS		کمد کنار تخت یا لاکر به منظور قرار دادن وسایل بیمار یا همراهانش در آن مورد استفاده قرار می گیرند و باعث دسترسی راحت و آسان بیمار و همراه وی می گردند.	کلیه بخشهای بستری	۱۰	۳۰,۰۰۰,۰۰۰
۳۸	تشک موج		جلوگیری از زخم بستر بیماران بستری طولانی	همه بخش ها مخصوصا بخش های ویژه	۱۱	۳۰۰,۰۰۰,۰۰۰
۳۹	تشک بستری		بستری بیمار	کلیه بخش ها	۶۰	۳۰,۰۰۰,۰۰۰
۴۰	ترازی استیل		نگهداری و جایه جایی وسایل	بخش بستری و اتاق عمل	۴۰	۸۰,۰۰۰,۰۰۰



# بیمارستان رازی

ردیف	نام دستگاه	عکس دستگاه	کاربرد	مکان مورد استفاده	تعداد مورد درخواست	قیمت هر دستگاه (ریال)
۴۱	ترالی کد		مخصوص نگهداری دارو و تجهیزات لازم برای احیا	بخش بستری و درمانگاه ها، اتاق عمل	۸	۱۵۰,۰۰۰,۰۰۰
۴۲	ترالی حمل دستگاه		حمل دستگاههایی مثل ECG، الکتروکوتر	درمانگاه، اتاق عمل، بخش بستری	۱۰	۴۰,۰۰۰,۰۰۰
۴۳	ترالی بیهوشی		نگهداری داروهای بیهوشی	اتاق عمل	۳	۲۰۰,۰۰۰,۰۰۰
۴۴	ترالی پرونده		قرار دادن جمع آوری پرونده بیماران	بخش بستری	۱	۱۰۰,۰۰۰,۰۰۰
۴۵	پمپ DVT		جلوگیری از ایجاد لخته های خونی در اعضای بدن	اتاقهای عمل و بخشهای مراقبت ویژه	۳	۹۰۰,۰۰۰,۰۰۰
۴۶	منبع نور سرد		ایجاد نور برای ابزارهای پزشکی برای دیدن محیط تاریک داخلی بدن	اتاق عمل جراحی	۱	۵,۰۰۰,۰۰۰,۰۰۰
۴۷	کابین نوردرمانی		درمان بیماریهای پسوریازیس، بویتیلیگو و ...	درمانگاه	۱۳	۲,۰۰۰,۰۰۰,۰۰۰
۴۸	میکرودرم		لایه برداری سطحی پوست	اتاق عمل پوست	۵	۴۰۰,۰۰۰,۰۰۰
۴۹	پاراولان		حفظ حریم بیمار هنگام انجام عملیات درمانی	بخش بستری و درمانگاه ها	۱۵	۷۰,۰۰۰,۰۰۰
۵۰	کرایوآسپری		فریز کردن ضایعات پوستی	اتاق عمل پوست و کرایو	۱۲	۷۰,۰۰۰,۰۰۰
۵۱	مکنده دود		مکش هوای آلوده	اتاق های عمل	۸	۴۰۰,۰۰۰,۰۰۰

# بیمارستان رازی

ردیف	نام دستگاه	عکس دستگاه	کاربرد	مکان مورد استفاده	تعداد مورد درخواست	قیمت هر دستگاه (ریال)
۵۲	پایه سرم		اویز سرم، نگهداشت دستگاه پمپ سرم و سرنگ	بخش بستری و درمانگاه ها، اتاق عمل	۲۶	۳۰,۰۰۰,۰۰۰
۵۳	تابوره		مکان نشستن پزشک جهت درمان بیمار	اتاق عمل	۱۵	۳۰,۰۰۰,۰۰۰
۵۴	تانک ازت مایع		درمان مشکلات پوستی یا نگهداری نمونه های خاص	اتاق عمل پوست	۵	۲۰۰,۰۰۰,۰۰۰
۵۵	ترازو قد و وزن		اندازه گیری قد و وزن بیمار	بخش بستری، درمانگاه	۶	۱۰۰,۰۰۰,۰۰۰
۵۶	تک پله		سهولت قرارگیری بیماران بر روی تخت	اتاق عمل، بخش بستری، درمانگاه	۵۰	۵,۰۰۰,۰۰۰
۵۷	ترمومتر		تعیین دمای بدن و تشخیص های درمانی	کلیه بخش ها	۸	۱۵,۰۰۰,۰۰۰
۵۸	کمد اتاق عمل		نگهداری داروهای مورد نیاز	اتاق عمل	۱۰	۱۵۰,۰۰۰,۰۰۰
۵۹	پایه لکن استیل		محل جمع آوری لوازم مصرفی کثیف حین عمل جراحی	اتاق جراحی و پوست و ICU	۱۰	۴۰,۰۰۰,۰۰۰
۶۰	لیبل زن		مشخص نمودن زمان و تاریخ استریل لوازم و تجهیزات از طریق چسباندن لیبل	واحد استریلیزاسیون	۱	۹۰,۰۰۰,۰۰۰
۶۱	درماتوم شارژی		برداشتن لایه های نازک پوست در حین جراحی	اتاق عمل جراحی	۱	۳,۵۰۰,۰۰۰,۰۰۰
۶۲	سیلر		پک کردن لوازم و ابزارآلات بخشها جهت استریل	واحد استریلیزاسیون	۱	۲۰۰,۰۰۰,۰۰۰

# بیمارستان امیراعلم

ردیف	نام دستگاه	عکس دستگاه	کاربرد	مکان مورد استفاده	تعداد مورد درخواست	قیمت هر دستگاه (ریال)
۱	جراغ سیانتیک		جراغ سیانتیک نور و روشنایی لازم را برای جراح فراهم می آورد تا بتواند به سادگی بافت ها و قسمت هایی که در طی عمل جراحی درگیر است را به راحتی ببیند.	اتاق های عمل	۵	۲,۷۵۰,۰۰۰,۰۰۰
۲	هدلایت (جراغ معاینه پیشانی)		هدلایت با استفاده از یک هدبند در ناحیه پیشانی سر ثابت می شود و نور متمرکزی را در محل معاینه یا انجام جراحی می تاباند.	اورژانس، درمانگاه تخصصی و اتاقهای عمل ENT	۲۱	۲۱۰,۰۰۰,۰۰۰
۳	ساکشن پرتابل		وسيله ای برای خارج کردن مایعات و مخاط های داخلی بدن یا استفاده از فشار منفی	اتاقهای عمل، درمانگاه، اورژانس، بخشهای مراقبت ویژه و بخشهای بستری	۱۰	۳۰۰,۰۰۰,۰۰۰
۴	پمپ تزریق سرنگ		تزریق دارو در حجم، زمان و با جریان مورد نظر	اتاقهای عمل و بخشهای مراقبت ویژه	۳۷	۴۰۰,۰۰۰,۰۰۰
۵	الکتروشوک قلبی		جهت اعمال شوک قلبی به جهت اصلاح آریتمی های قلب و انجام عملیات احیا	کلینیک بخش های درمانی و کلینیک	۵	۳,۸۰۰,۰۰۰,۰۰۰
۶	پروپ کینوگراف		جهت بررسی سطح CO <sub>2</sub> در تنفس بیمار	اتاقهای عمل و بخش های مراقبت ویژه	۷	۵۰۰,۰۰۰,۰۰۰
۷	الکتروکاردیوگراف		جهت ثبت سیگنالهای الکتریکی قلب	کلینیک بخش های درمانی و کلینیک	۴	۴۰۰,۰۰۰,۰۰۰
۸	مانیتورینگ علامت حیاتی		پایش پیوسته علامت حیاتی و فیزیولوژیک بیماران شامل فشار خون، ضربان قلب، ریتم قلب، تنفس	اتاقهای عمل، اورژانس، آندوسکوپی گوارش، شیمی درمانی، درمانگاه ها و بخشهای مراقبت ویژه	۱۸	۵۰۰,۰۰۰,۰۰۰
۹	اندوویژن جراحی سینوس		انجام پروسیجرهای اندوسکوپی	اتاقهای عمل ENT	۵	۲۰,۰۰۰,۰۰۰,۰۰۰
۱۰	ویدئو لارینگوسکوپ		جهت پروسه های تشخیصی و انجام لوله گذاری	اتاقهای عمل و بخشهای مراقبت های ویژه	۲	۱,۰۰۰,۰۰۰,۰۰۰

# بیمارستان امیراعلم

ردیف	نام دستگاه	عکس دستگاه	کاربرد	مکان مورد استفاده	تعداد مورد درخواست	قیمت هر دستگاه (ریال)
۱۱	تیشو پروسسور تمام اتوماتیک		آماده سازی نمونه های بافت ارسالی بیماران جهت انجام فرآیندهای تشخیصی	آزمایشگاه پاتولوژی	۱	۲,۰۰۰,۰۰۰,۰۰۰
۱۲	کرایواستات (فرزین سگتن)		انجام برش در نمونه های ارسالی به آزمایشگاه پاتولوژی	آزمایشگاه پاتولوژی	۱	۱۵,۰۰۰,۰۰۰,۰۰۰
۱۳	میکروسکوپ تشخیصی ENT		انجام معاینه و موارد تشخیصی در بیماران گوش و حلق و بینی	درمانگاه تخصصی ENT و درمانگاه اورژانس	۴	۵,۰۰۰,۰۰۰,۰۰۰
۱۴	میکروسکوپ جراحی ENT		انجام اعمال جراحی در بیماران گوش و حلق و بینی	اتاقهای عمل ENT	۲	۱۵,۰۰۰,۰۰۰,۰۰۰
۱۵	میکروسکوپ استاد و دانشجو		انجام پروسه های تشخیصی در نمونه های ارسالی بیماران به بخش پاتولوژی	آزمایشگاه پاتولوژی	۱	۴,۰۰۰,۰۰۰,۰۰۰
۱۶	هندپیس و میکروپونور جراحی		برداشت بافت استخوانی	اتاقهای عمل	۱۷	۵۰۰,۰۰۰,۰۰۰
۱۷	تخت بستری الکتریکی		جهت امکان اعمال پوزیشن به بیماران بستری با عدم امکان حرکت	بخشهای مراقبت های ویژه	۱۴	۳۰۰,۰۰۰,۰۰۰
۱۸	تخت جراحی الکتریکی		جهت پوزیشن دهی به بیمار در حین عمل جراحی	اتاقهای عمل	۱۰	۱۰,۰۰۰,۰۰۰,۰۰۰
۱۹	پمپ DVT		جلوگیری از ایجاد لخته های خونی در اعضای بدن	اتاقهای عمل و بخشهای مراقبت ویژه	۸	۹۰۰,۰۰۰,۰۰۰
۲۰	امحاء زیانه (۱۰۰۰ لیتری)		بی خطر سازی پسماندهای عفونی	واحد بی خطر سازی پسماند بیمارستان	۱	۴,۰۰۰,۰۰۰,۰۰۰
۲۱	فلوروسکوپی		فلوروسکوپی بخش های مختلف و خاص بدن از جمله استخوانها، ماهیچه ها و مفاصل و همچنین ارگان های نظیر ریه ، کلیه ، قلب و سایر اجزا را تصویر برداری می کند .	تصویر برداری	۱	۱۵,۰۰۰,۰۰۰,۰۰۰

# بیمارستان آرش

ردیف	نام دستگاه	عکس دستگاه	کاربرد	مکان مورد استفاده	تعداد مورد درخواست	قیمت هر دستگاه (ریال)
۱	پمپ تزریق سرم		تزریق دارو در حجم ، زمان و با جریان مورد نظر	اتاق های عمل و بخشهای مراقبت ویژه	۶	۴۰۰,۰۰۰,۰۰۰
۲	پمپ تزریق سرنگ		تزریق دارو در حجم ، زمان و با جریان مورد نظر	اتاق های عمل و بخشهای مراقبت ویژه	۶	۴۰۰,۰۰۰,۰۰۰
۳	ونتیلاتور نوزاد با قابلیت HFO		درمان ایست تنفس، نارسایی تنفسی برای نوزادان با مشکل تنفسی	NICU	۲	۱۷,۰۰۰,۰۰۰,۰۰۰
۴	ماسین بیهوشی		با مخلوط کردن گازهای طبی و بیهوشی، جهت کمک به تنفس و حفظ بیهوشی در هنگام عمل جراحی، استفاده می شود.	اتاق عمل	۱	۸,۵۰۰,۰۰۰,۰۰۰
۵	بلندر		ترکیب مناسب اکسیژن و هوا برای نوزادان طبق دستور پزشک	اتاق عمل	۱	۷۰۰,۰۰۰,۰۰۰
۶	کینوگراف		دستگاه سنجش سطح CO <sub>2</sub> برای بیماران تحت عمل جراحی و بیهوشی	اتاق عمل	۲	۱,۵۰۰,۰۰۰,۰۰۰
۷	پروپ دستگاه سونوگرافی فیلیپس		جهت تشخیص ناهنجاری های جنین	واحد سونوگرافی	۲	۱,۵۰۰,۰۰۰,۰۰۰
۸	اکوکاردیوگرافی		تصویر برداری غیر تهاجمی از قلب و عملکرد آن به منظور تشخیص بیماری قلبی	درمانگاه قلب	۱	۲۰,۰۰۰,۰۰۰,۰۰۰
۹	هولتر فشارخون		اندازه گیری فشار خون در بازه مشخص	درمانگاه قلب	۱	۵۰۰,۰۰۰,۰۰۰
۱۰	پالس اکسیمتر رومیزی		از پالس اکسی متر رومیزی جهت سنجش میزان اکسیژن خون استفاده می گردد.	اتاق عمل	۴	۴۰۰,۰۰۰,۰۰۰
۱۱	فتال مانیترینگ		تشخیص ناهنجاری های قلبی جنین	بخش زایمان طبیعی ، اورژانس ، درمانگاه و بخشهای بستری	۲	۱,۰۰۰,۰۰۰,۰۰۰

# بیمارستان آرش

ردیف	نام دستگاه	عکس دستگاه	کاربرد	مکان مورد استفاده	تعداد مورد درخواست	قیمت هر دستگاه (ریال)
۱۲	پروپ فتال مایتورینگ		تحت نظر قرار دادن مادران باردار و ضربان قلب جنین	بخش زایمان طبیعی ، اورژانس ، درمانگاه و بخشهای بستری	۶	۲۵۰,۰۰۰,۰۰۰
۱۳	پانچ پیویسی		نمونه برداری از دهانه رحم	درمانگاه آنکولوژی	۱۰	۲۵۰,۰۰۰,۰۰۰
۱۴	وارمر بیمار		گرم کردن بیمار بعد از عمل جراحی	ریکاوری	۲	۸۰۰,۰۰۰,۰۰۰
۱۵	لنز لاپاراسکوپی		از ابزار های لاپاراسکوپی جهت انجام عمل تشخیصی درمانی اجراحی بزرگ با جراحی کم	اتاق عمل لاپاراسکوپی	۲	۲,۰۰۰,۰۰۰,۰۰۰
۱۶	ابزار لاپاراسکوپی		انجام اعمال تشخیصی درمانی / انجام اعمال جراحی بزرگ با جراحی کم	اتاق عمل لاپاراسکوپی	۱ست	هر ابزار حدود ۴۰میلیون
۱۷	تیشو پروسسور تمام اتوماتیک		آماده سازی نمونه های بافت ارسالی بیماران جهت انجام فرآیندهای تشخیصی	آزمایشگاه پاتولوژی	۱	۲,۰۰۰,۰۰۰,۰۰۰
۱۸	تخت احیا نوزاد		تخت نوزاد برای مراقبت های ویژه	اتاق عمل	۲	۷۰۰,۰۰۰,۰۰۰
۱۹	تشنک بستری		بستری بیمار	بخش های بستری	۳۰	۳۰,۰۰۰,۰۰۰
۲۰	ست شوی		شست و شو و استرازیلاسیون	بخش CSR (استریل مرکزی)	۱	۵,۰۰۰,۰۰۰,۰۰۰
۲۱	بیرو داینامیک		میزان کارکرد مناسب مثانه، اسفنکترها و مجرای ادرار را در زمینه نگهداری و تخلیه ادرار بررسی می کنند.	درمانگاه نوار مثانه	۱	۱۰,۰۰۰,۰۰۰,۰۰۰
۲۲	سونوگرافی میله		یک روش تشخیصی با استفاده از امواج صوتی با فرکانس بالا اندام ها و ساختار داخل بدن را بر روی صفحه نمایش نشان می دهد و برای مشاهده رگ و قلب و کلیه ها و کبد و سایر اندامهای بدن استفاده میکنند.	بخش تصویر برداری	۱	۲۵,۰۰۰,۰۰۰,۰۰۰

# بیمارستان روزبه

ردیف	نام دستگاه	عکس دستگاه	کاربرد	مکان مورد استفاده	تعداد مورد درخواست	قیمت هر دستگاه (ریال)
۱	ساکشن برتابل		وسیله ای برای خارج کردن مایعات و مخاط های داخلی بدن با استفاده از فشار منفی	اتاق های عمل ، بخش های مراقبت ویژه و بخش های دیگر	۳	۳۰۰,۰۰۰,۰۰۰
۲	الکتروشوک قلبی		جهت اعمال شوک قلبی به جهت اصلاح آریتمی های قلب و انجام عملیات احیا	کلینیک بخش های درمانی و کلینیکی	۳	۳,۸۰۰,۰۰۰,۰۰۰
۳	تحریک مغناطیسی فراجمجمه ای (RTMS)		درمان اختلالات روانپزشکی با اعمال الکتریسیته مثل افسردگی عمده ، وسواس فکری- عملی اضطراب، اختلالات سو مصرفه، اختلالات استرس پس از سانحه، اختلالات پانیک، اسکیزوفرنی، دوقطبی، صرع، میگرن	الکتروشوک مغزی	۱	۲۷,۵۰۰,۰۰۰,۰۰۰
۴	ونتیلاتور		درمان ایست تنفس، نارسایی تنفسی، هیپوکسمی، عمل تنفس را برای بیمارانی که به طور موقت یا دائم دچار مشکلات تنفسی هستند انجام می دهد.	بخش های مراقبت های ویژه	۱	۶,۰۰۰,۰۰۰,۰۰۰
۵	سونوگرافی کالردابلر TC CD		بررسی عروقی عروق کاروتید جهت تنگی عروقی و آترواسکلروزیس در بیماران با استروک	درمانگاه نورولوژی	۱	۱۲,۰۰۰,۰۰۰,۰۰۰
۶	QEEG همراه LTM		بیماران مبتلا به صرع و نورولوژی و روانپزشکی . ثبت سیگنالهای الکتریکی مغز . QEEG نقشه برداری از مغز است. بیماری های اضطراب، افسردگی، و ناتوانی یادگیری "معرفه" های موج مغزی خاص خود را دارند و با تحلیلی داده ها روی نوارمغز به دست می آید.	درمانگاه نورولوژی	۱	۱۵,۰۰۰,۰۰۰,۰۰۰
۷	پلی سومنوگرافی		ارزیابی اختلالات خواب شامل آپنه، اختلال REM، بی خوابی، پرخوابی روزانه، نازکولپسی در بیماران نورو سایکتری، روانپزشکی، دمانس، آلزایمر	کلینیک تست خواب	۱	۶,۵۰۰,۰۰۰,۰۰۰
۸	الکتروکاردیوگراف		جهت ثبت سیگنالهای الکتریکی قلب	کلینیک بخش های درمانی و کلینیکی	۴	۴۰۰,۰۰۰,۰۰۰
۹	ماتیتورینگ علامت حیاتی		پایش پیوسته علامت حیاتی و فیزیولوژیک بیماران شامل فشار خون، ضربان قلب، ریتم قلب، تنفس	اتاق های عمل ، بخش های مراقبت ویژه و بخش های دیگر	۴	۵۰۰,۰۰۰,۰۰۰

# بیمارستان روزبه








ردیف	نام دستگاه	عکس دستگاه	کاربرد	مکان مورد استفاده	تعداد مورد درخواست	قیمت هر دستگاه (ریال)
۱۰	ست اتوسکوپ / افتالموسکوپ		بررسی و معاینه اختلالات موجود در زجاجیه و شبکیه چشم و گوش	کلیه بخشهای بستری	۱۰	۷۰,۰۰۰,۰۰۰
۱۱	ساترنفیوژ		برای تصفیه سلول ها، ویروس ها، پروتئین ها و جداسازی اجزای خون مورد استفاده قرار می گیرد.	آزمایشگاه تشخیص طبی	۱	۵۵۰,۰۰۰,۰۰۰
۱۲	اتوالایزر بیوشیمی		ترکیب های شیمیایی خون مانند برخی از متابولیت ها، الکترولیت ها، پروتئین ها و یا داروها را در نمونه های سرم، پلاسما، ادرار، مایع نخاع و یا سایر مایعات فیزیولوژیک بدن اندازه گرفته و روی نمودار نمایش می دهد.	آزمایشگاه	۱	۱۵,۰۰۰,۰۰۰,۰۰۰
۱۳	سل کانتر		شمارش پلاکت، شمارش هموگلوبین، شمارش هماتوکریت، شمارش گلبول قرمز و گلبول سفید خون	آزمایشگاه تشخیص طبی	۱	۵,۰۰۰,۰۰۰,۰۰۰
۱۴	انالایزر هورمون		اندازه گیری هورمون های تیروئیدی TSH, T <sub>3</sub> , T <sub>4</sub>	آزمایشگاه تشخیص طبی	۱	۴,۰۰۰,۰۰۰,۰۰۰
۱۵	سدیمان ریدر		تست ESR میزان رسوب گلبولهای قرمز (ESR) یا میزان رسوب) آزمایشی است که بطور غیرمستقیم میزان التهاب موجود در بدن را اندازه می گیرد. این آزمایش در واقع میزان رسوب گناری سلول های اریتروسیت (گلبول های قرمز) در نمونه خون را اندازه گیری می کند	آزمایشگاه تشخیص طبی	۱	۱,۰۰۰,۰۰۰,۰۰۰
۱۶	هود لامینار (پاتولوژی)		هود لامینار محفظه ی فیزیکی است که وظیفه آن حفاظت از مواد داخل هود در برابر آلودگی های محیطی و یا حفاظت کارکنان و محیط آزمایشگاه در برابر مواد آلوده و خطرناک موجود در محفظه هود می باشد.	آزمایشگاه تشخیص طبی - پاتولوژی	۱	۶۰۰,۰۰۰,۰۰۰
۱۷	الکترولیت انالایزر		برای اندازه گیری سدیم ، لیتیم ، پتاسیم، کلسیم یونیزه و کلر به روش ISE می باشد.	آزمایشگاه	۱	۷۵۰,۰۰۰,۰۰۰
۱۸	لاکر کنار تخت ABS		کمد کنار تخت یا لاکر به منظور قرار دادن وسایل بیمار یا همراهانش در آن مورد استفاده قرار می گیرند و باعث دسترسی راحت و آسان بیمار و همراه وی می گردند.	کلیه بخشهای بستری	۱۵۰	۳۰,۰۰۰,۰۰۰
۱۹	انالیز گیت با تحلیل گام		آنالیز گام برداشتن برای ارزیابی، برنامه ریزی، و درمان بیماران دارای اختلالات تعادل و دچار Falling. سنجش فشار کف پا، اسکن پا را در هنگام راه رفتن، دویدن یا حرکات و جابجایی های ورزشی خاص را ثبت می کند.	درمانگاه نورولوژی	۱	۶۴۰,۰۰۰,۰۰۰



# بیمارستان روزبه

ردیف	نام دستگاه	عکس دستگاه	کاربرد	مکان مورد استفاده	تعداد مورد درخواست	قیمت هر دستگاه (ریال)
۱	پمپ تزریق سرم		تزریق دارو در حجم، زمان و با جریان مورد نظر	اتاق های عمل و بخشهای مراقبت ویژه	۵۰	۴۰۰,۰۰۰,۰۰۰
۲	پمپ تزریق سرنگ		تزریق دارو در حجم، زمان و با جریان مورد نظر	اتاق های عمل و بخشهای مراقبت ویژه	۵۰	۴۰۰,۰۰۰,۰۰۰
۳	ماشین بیهوشی		با مخلوط کردن گازهای طبی و بیهوشی، جهت کمک به تنفس و حفظ بیهوشی در هنگام عمل جراحی، استفاده می شود.	اتاق عمل ها	۲۰	۸,۵۰۰,۰۰۰,۰۰۰
۴	رادیولوژی ثابت دیجیتال		تصویربرداری دو بعدی اندامها / در رادیولوژی دیجیتال به جای استفاده از فیلم اشعه ایکس، از دستگاه ضبط عکس دیجیتال استفاده می کند.	رادیولوژی	۳	۱۵,۰۰۰,۰۰۰,۰۰۰
۵	رادیولوژی پرتابل دیجیتال		تصویربرداری دو بعدی اندامها / در رادیولوژی دیجیتال به جای استفاده از فیلم اشعه ایکس، از دستگاه ضبط عکس دیجیتال استفاده می کند.	بخش های ویژه و اورژانس	۲	۱۵,۰۰۰,۰۰۰,۰۰۰
۶	C-ARM		در تصویربرداری از بیماران اتاق عمل جهت مشاهده دقیق ساختار ریز و آناتومی بدن بیمار توسط جراح کاربرد دارد.	تصویر برداری	۴	۲۵,۰۰۰,۰۰۰,۰۰۰
۷	سونوگرافی میله		یک روش تشخیصی با استفاده از امواج صوتی با فرکانس بالا اندام ها و ساختار داخل بدن را بر روی صفحه نمایش نشان می دهد و برای مشاهده رگ و قلب و کلیه ها و کبد و سایر اندامهای بدن استفاده میکنند.	بخش تصویر برداری	۵	۲۵,۰۰۰,۰۰۰,۰۰۰
۸	اکوگرافی		تصویر برداری غیر تهاجمی از قلب و عملکرد آن به منظور تشخیص بیماری قلبی	بخش قلب	۲	۲۰,۰۰۰,۰۰۰,۰۰۰
۹	مانیتورینگ علائم حیاتی		پایش بیوسته علائم حیاتی و فیزیولوژیک بیماران شامل فشار خون، ضربان قلب، ریتم قلب، تنفس	اتاق های عمل، بخش های مراقبت ویژه و بخش های دیگر	۱۰۰	۵۰۰,۰۰۰,۰۰۰
۱۰	اتوانالایزر بیوشیمی		ترکیبهای شیمیایی خون مانند برخی از متابولیت ها، الکترولیت ها، پروتئین ها و یا داروها را در نمونه های سرم، پلاسما، ادرار، مایع نخاع و یا سایر مایعات فیزیولوژیک بدن اندازه گرفته و روی نمودار نمایش می دهد.	آزمایشگاه	۲	۱۵,۰۰۰,۰۰۰,۰۰۰
۱۱	تخت جراحی الکتریکی		جهت پوزیشن دهی به بیمار در حین عمل جراحی	اتاقهای عمل	۱۰	۱۰,۰۰۰,۰۰۰,۰۰۰

# بیمارستان روزبه

ردیف	نام دستگاه	عکس دستگاه	کاربرد	مکان مورد استفاده	تعداد مورد درخواست	قیمت هر دستگاه (ریال)
۱۲	برانکاره پیشرفته		نقل و انتقال بیمار	تمامی بخش های درمانی	۵۰	۵۰۰,۰۰۰,۰۰۰
۱۳	REAL TIME PCR		تشخیص کوید و ویروس	آزمایشگاه	۱	۹,۰۰۰,۰۰۰,۰۰۰
۱۴	میکروتموم		بررسی نمونه های پاتولوژی در آزمایشگاه	پاتولوژی	۳	۶۰۰,۰۰۰,۰۰۰
۱۵	CT-SCAN		دستگاه تصویربرداری غیرتهاجمی ، سریع و دقیق است که برای بررسی اعضای داخلی بدن با هدف شناسایی بیماری ها استفاده می شود.	تصویر برداری	۱	۱۰۰,۰۰۰,۰۰۰,۰۰۰
۱۶	انژکتور CT-SCAN		تزریق رادیو داروها جهت تصویربرداری رنگی	رادیولوژی	۱	۷,۵۰۰,۰۰۰,۰۰۰
۱۷	سنگ شکن برون الدامی		شکستن سنگهای داخل مجاری ادراری	اورولوژی	۱	۲۰۰,۰۰۰,۰۰۰,۰۰۰
۱۸	مانیتور برون ده قلبی		بررسی عملکرد قلب	مراقبت های ویژه (امید ۴) - ICU جنرال	۲	۱۰,۰۰۰,۰۰۰,۰۰۰

# بیمارستان ضیائیان

ردیف	نام دستگاه	عکس دستگاه	کاربرد	مکان مورد استفاده	تعداد مورد درخواست	قیمت هر دستگاه (ریال)
۱	پمپ تزریق سرنگ		تزریق دارو در حجم، زمان و با جریان مورد نظر	اتاق های عمل و بخشهای مراقبت ویژه	۲	۴۰۰,۰۰۰,۰۰۰
۲	ماشین بیهوشی		با مخلوط کردن گازهای طبی و بیهوشی، جهت کمک به تنفس و حفظ بیهوشی در هنگام عمل جراحی، استفاده می شود.	اتاق عمل ها	۲	۸,۵۰۰,۰۰۰,۰۰۰
۳	نیولاپز		وسیله ای برای رساندن دارو به قسمت های مختلف دستگاه تنفس از طریق استنشاق می باشد.	بخش های بستری	۳	۳۰۰,۰۰۰,۰۰۰
۴	اکوسونوگرافی پرتابل		تصویر برداری غیر تهاجمی از بافت های بدن	بخش های ویژه، اورژانس	۱	۱۵,۰۰۰,۰۰۰,۰۰۰
۵	ماتیتورینگ علائم حیاتی		پایش پیوسته علائم حیاتی و فیزیولوژیک بیماران شامل فشار خون، ضربان قلب، ریتم قلب، تنفس	اتاق های عمل، بخش های مراقبت ویژه و بخش های دیگر	۱۰	۵۰۰,۰۰۰,۰۰۰
۶	شیردوش بیمارستانی		دریافت شیر مادر به منظور تغذیه نوزاد	نوزادان و NICU	۲	۶۰۰,۰۰۰,۰۰۰
۷	وارمر بیمار		گرم کردن بیمار بعد از عمل جراحی	اتاق عمل	۱	۸۰۰,۰۰۰,۰۰۰
۸	اندوویژن		ارائه نورو تصویر برای جراحی کم تهاجمی اورولوژی	اتاق عمل اورولوژی	۱	۲۵,۰۰۰,۰۰۰,۰۰۰
۹	کمد آندوسکوپی		نگهداری ایمن و حفظ شفت آندوسکوپ از رشد باکتریها	بخش آندوسکوپی	۱	۷۰۰,۰۰۰,۰۰۰
۱۰	برونوسکوپی		تصویربرداری داخل ریه و انجام امور درمانی و تشخیصی	بخش تصویر برداری	۱	۲۰,۰۰۰,۰۰۰,۰۰۰
۱۱	ویدئو برونوسکوپی		تصویربرداری ویدئویی داخل ریه	بخش ICU	۱	۱۵,۲۰۰,۰۰۰,۰۰۰

# بیمارستان ضیائیان

ردیف	نام دستگاه	عکس دستگاه	کاربرد	مکان مورد استفاده	تعداد مورد درخواست	قیمت هر دستگاه (ریال)
۱۲	لنز یورتروسکوپ		تشخیص و درمان بیماری های دستگاه ادراری	اتاق عمل	۱	۲,۵۰۰,۰۰۰,۰۰۰
۱۳	آرتروسکوپ		آرتروسکوپی یک وسیله جراحی است که پزشک متخصص ارتوپدی از آن برای دیدن داخل مفصل به جهت تشخیص یا درمان بیماری استفاده میکند. کلمه آرتروسکوپی به معنای دیدن داخل مفصل است.	اتاق عمل	۱	۱۵,۰۰۰,۰۰۰,۰۰۰
۱۴	لگن شوی		شست و شو و نظافت	جراحی زنان	۱	۸۸۵,۰۰۰,۰۰۰
۱۵	ست شوی		شست و شو و استرازیلاسیون	بخش CSR	۱	۵,۰۰۰,۰۰۰,۰۰۰
۱۶	سونوگرافی میله		یک روش تشخیصی با استفاده از امواج صوتی با فرکانس بالا اندام ها وساختار داخل بدن را بر روی صفحه نمایش نشان می دهد و برای مشاهده رگ و قلب و کلیه ها و کبد و سایر اندامهای بدن استفاده میکنند.	بخش تصویر برداری	۱	۲۵,۰۰۰,۰۰۰,۰۰۰

# بیمارستان فارابی

ردیف	نام دستگاه	عکس دستگاه	کاربرد	مکان مورد استفاده	تعداد مورد درخواست	قیمت هر دستگاه (ریال)
۱	الکتروشوک قلبی		جهت اعمال شوک قلبی به جهت اصلاح آریتمی های قلب و انجام عملیات احیا	کلیه بخش های درمانی و کلینیکی	۳	۳,۸۰۰,۰۰۰,۰۰۰
۲	ونتیلاتور برتابل		درمان ایست تنفس، نارسایی تنفسی، هیپوکسمی، عمل تنفس را برای بیمارانی که به طور موقت یا دائم دچار مشکلات تنفسی هستند انجام می دهد.	بخش های مراقبت های ویژه	۱	۳,۰۰۰,۰۰۰,۰۰۰
۳	ماشین بیهوشی		با مخلوط کردن گازهای طبی و بیهوشی، جهت کمک به تنفس و حفظ بیهوشی در هنگام عمل جراحی، استفاده می شود.	اتاق عمل ها	۱	۸,۵۰۰,۰۰۰,۰۰۰
۴	نیولایزر		وسایلهای برای رساندن دارو به قسمت های مختلف دستگاه تنفس از طریق استنشاق می باشد.	بخش های بستری	۲	۳۰۰,۰۰۰,۰۰۰
۵	الکتروکاردیوگراف		جهت ثبت سیگنالهای الکتریکی قلب	کلیه بخش های درمانی و کلینیکی	۸	۴۰۰,۰۰۰,۰۰۰
۶	فشار سنج دیجیتال		اندازه گیری فشار خون	کلیه واحدهای درمانی	۲	۵۰,۰۰۰,۰۰۰
۷	پالس اکسیمتر رومیزی		از پالس اکسی متر رومیزی جهت سنجش میزان اکسیژن خون استفاده می گردد.	اکثر بخش های درمانی	۳	۴۰۰,۰۰۰,۰۰۰
۸	پالس اکسیمتر انگشتی		از پالس اکسی متر جهت سنجش میزان اکسیژن خون به ویژه در انتقال بیمار از بخشی به بخش دیگر مورد استفاده قرار می گیرد.	جنرال	۳	۱۰,۰۰۰,۰۰۰
۹	ماینیتورینگ علائم حیاتی		پایش پیوسته علائم حیاتی و فیزیولوژیک بیماران شامل فشار خون، ضربان قلب، ریتم قلب، تنفس	اتاق های عمل، بخش های مراقبت ویژه و بخش های دیگر	۹	۵۰۰,۰۰۰,۰۰۰
۱۰	انکوباتور ثابت نوزاد		ایجاد شرایط محیطی مناسب برای نوزادان مشابه رحم مادر	NICU و نوزادان	۱	۷۰۰,۰۰۰,۰۰۰
۱۱	وارمر بیمار		گرم کردن بیمار بعد از عمل جراحی	اتاق عمل	۳	۸۰۰,۰۰۰,۰۰۰

# بیمارستان فارابی

ردیف	نام دستگاه	عکس دستگاه	کاربرد	مکان مورد استفاده	تعداد مورد درخواست	قیمت هر دستگاه (ریال)
۱۲	افتالموسکوپ مستقیم		ابزاری است که برای معاینه چشم بکار می‌رود. برای ارزیابی سلامت شبکیه و زجاجیه چشم، افتالموسکوپ ابزاری بسیار مهم به شمار می‌آید.	درمانگاه	۱۶	۴۵۰,۰۰۰,۰۰۰
۱۳	اتوکلاو رومیژی		استریل کردن ابزار و وسایل پزشکی	واحد CSR	۱۰	۱,۵۰۰,۰۰۰,۰۰۰
۱۴	کرایواستات (فرزن سکسن)		انجام برش در نمونه های ارسالی به آزمایشگاه پاتولوژی	آزمایشگاه پاتولوژی	۱	۱۵,۰۰۰,۰۰۰,۰۰۰
۱۵	میکروسکوپ جراحی ENT		انجام اعمال جراحی در بیماران گوش و حلق و بینی	اتاقهای عمل ENT	۱	۱۵,۰۰۰,۰۰۰,۰۰۰
۱۶	اسپیکولار میکروسکوپ		از این دستگاه جهت اندازه گیری تمداد، شکل و اندازه سلول های اندوتلیوم قرنیه به صورت غیر تماسی استفاده می شود.	بنیایی سنتحی	۱	۹۰۰,۰۰۰,۰۰۰
۱۷	میکروسکوپ مجهز به بایوم		انجام پروسه های تشخیصی	درمانگاه	۱	۳,۰۰۰,۰۰۰,۰۰۰
۱۸	فیبر نوری میکروسکوپ		انجام پروسه های تشخیصی	درمانگاه	۱	۴۵,۰۰۰,۰۰۰
۱۹	ویترکتومی		برای جراحی آب مروارید	اتاق عمل	۱	۱,۵۰۰,۰۰۰,۰۰۰
۲۰	تنوین		دستگاهی است که متخصصان چشم پزشکی جهت تعیین فشار مایع داخل چشم به کار می‌برند. این آزمایش یکی از مهم‌ترین روش‌ها برای تشخیص بیماری آب‌سیاه است.	درمانگاه گلوکوم	۳	۱۴۰,۰۰۰,۰۰۰
۲۱	یکی بن		یکی متری وسیله ای اولتراسونیک برای اندازه گیری ضخامت قرنیه است.	درمانگاه قرنیه	۱	۱۰۰,۰۰۰,۰۰۰
۲۲	فیکو		دستگاه فیکو جهت انجام عمل جراحی فیکو (روش استاندارد و فعلی عمل آب مروارید) مورد استفاده قرار می‌گیرد.	اتاق عمل	۱	۱,۵۰۰,۰۰۰,۰۰۰

# بیمارستان فارابی

ردیف	نام دستگاه	عکس دستگاه	کاربرد	مکان مورد استفاده	تعداد مورد درخواست	قیمت هر دستگاه (ریال)
۲۳	تخت جراحی الکتریکی		جهت پوزیشن دهی به بیمار در حین عمل جراحی	اتاقهای عمل	۱	۱۰,۰۰۰,۰۰۰,۰۰۰
۲۴	تخت سه شکن برقی		بستری بیمار و جهت پوزیشن مختلف به بیماران بستری و تحت نظر	PICU	۱	۴۰۰,۰۰۰,۰۰۰
۲۵	تخت معاینه اطفال		تخت معاینه	اتاق معاینه	۱	۱۰۰,۰۰۰,۰۰۰
۲۶	تخت بستری اطفال		تخت بستری	بخش های بستری	۴	۲۵۰,۰۰۰,۰۰۰
۲۷	برانکاره		نقل و انتقال بیمار	اکثر بخش ها	۴	۴۰۰,۰۰۰,۰۰۰
۲۸	برانکاره اطفال		نقل و انتقال بیمار	اطفال	۱	۳۰۰,۰۰۰,۰۰۰
۲۹	نوکواسپری		ضد عفونی کردن هوا و محیطی برای بیماران	اتاق عمل و بخش ها	۸	۳۰۰,۰۰۰,۰۰۰
۳۰	دستگاه B اسکن		بی-اسکن برای تشخیص خونریزی و پاره یا جداشدگی و پارگی پرده شبکیه چشم و نیز روشی برای تشخیص آب مروارید چشم است.	درمانگاه شبکیه	۱	۴۰۰,۰۰۰,۰۰۰
۳۱	لنز هندیس رنکم		لنز درمانی برای رفع مشکل بینایی	اتاق عمل	۱	۳۰۰,۰۰۰,۰۰۰
۳۲	پرتابل OCT		از دستگاه آنژیوگرافی چشم یا او سی تی جهت تصویربرداری مقطعی سه بعدی با رزولوشن بالا از چشم استفاده می شود.	اتاق عمل	۱	۴۰۰,۰۰۰,۰۰۰
۳۳	اتورفراکتومتر (کراتومتر) پرتابل		دستگاهی است که تعیین وضعیت انکساری چشم ها را به صورت خودکار انجام می دهد.	درمانگاه	۱	۱۴۰,۰۰۰,۰۰۰

# بیمارستان فارابی

ردیف	نام دستگاه	عکس دستگاه	کاربرد	مکان مورد استفاده	تعداد مورد درخواست	قیمت هر دستگاه (ریال)
۳۴	اتررفراکتومتر (کراتومتر)		دستگاهی است که تعیین وضعیت انکساری چشم ها را به صورت خودکار انجام می دهد.	درمانگاه	۳	۲۵۰,۰۰۰,۰۰۰
۳۵	افتالموسکوپ اینداریکت وایرلس		ابزاری است که برای معاینه چشم بکار می رود. برای ارزیابی سلامت شبکیه و زجاجیه چشم	درمانگاه	۳	۶۰۰,۰۰۰,۰۰۰
۳۶	افتالموسکوپ اینداریکت دیواری		ابزاری است که برای معاینه چشم بکار می رود. برای ارزیابی سلامت شبکیه و زجاجیه چشم	درمانگاه	۶	۶۰۰,۰۰۰,۰۰۰
۳۷	لنز ۲.۲		لنز های درمانی برای رفع مشکل بینایی	درمانگاه	۲	۷۰,۰۰۰,۰۰۰
۳۸	لنز ۲۰				۵	۱۰۰,۰۰۰,۰۰۰
۳۹	لنز ۹۰				۴	۱۰۰,۰۰۰,۰۰۰
۴۰	لنز سوپر کواد				۲	۲۸۰,۰۰۰,۰۰۰
۴۱	لنزومتر		دستگاهی است که به وسیله آن توان ، محور و مقدار منشور یک عدسی تعیین می شود و یکی از وسایل ضروری هر مرکز چشم پزشکی است.	درمانگاه	۳	۹۰۰,۰۰۰,۰۰۰
۴۲	اکزوفالتمومتر		اندازه گیری بیرون زدگی کره چشم از کاسه چشم (گریوز و پروپتوز)	اتاق عمل	۱	۴۰,۰۰۰,۰۰۰
۴۳	استریومتر		بررسی عملکرد تیروئید	درمانگاه	۱	۱۰۰,۰۰۰,۰۰۰
۴۴	تنومتر		یک ابزار تشخیصی است که توسط متخصصین مراقبت از چشم برای اندازه گیری فشار داخل چشم (IOP) در داخل چشم بیمار استفاده می شود.	درمانگاه	۳	۴۵۰,۰۰۰,۰۰۰
۴۵	لیزر PRP (با پدال اضافه)		PRP نوعی درمان لیزری برای چشم است. از این روش درمانی در افرادی استفاده می شود که عروق خونی غیرطبیعی در شبکیه چشم دارند. این عروق جدید معمولاً در زمینه دیابت یا انسداد عروقی ناشی از فشار خون بالا ایجاد می شوند.	اتاق عمل	۳	۳۰۰,۰۰۰,۰۰۰
۴۶	ترازو قد و وزن		اندازه گیری قد و وزن بیمار	بخش بستری، درمانگاه	۲	۱۰۰,۰۰۰,۰۰۰
۴۷	کات مخصوص کودکان و نوزادان		کات نوزاد برای نگهداری و انتقال نوزادان استفاده می شود.	بستری	۳	۱۵۰,۰۰۰,۰۰۰



# بیمارستان یاس

ردیف	نام دستگاه	عکس دستگاه	کاربرد	مکان مورد استفاده	تعداد مورد درخواست	قیمت هر دستگاه (ریال)
۱	الکتروکوتر		جهت ایجاد برش در بافت، سوزاندن رگ های خونی و جلوگیری از خونریزی در بیماران اتاق عمل ها کاربرد دارد.	اتاق عمل	۱	۶,۰۰۰,۰۰۰,۰۰۰
۲	کوتر رزکتوسکوپ		برای برداشتن بافت از داخل بدن استفاده می شود ، شامل یک میکروسکوپ با زاویه دید گسترده و حلقه سیمی متصل به آن به جهت برش و سوزاندن بافت	اتاق عمل	۱	۵,۰۰۰,۰۰۰,۰۰۰
۳	الکتروشوک قلبی		جهت اعمال شوک قلبی به جهت اصلاح آریتمی های قلب و انجام عملیات احیا	کلیه بخش های درمانی و کلینیکی	۷	۳,۸۰۰,۰۰۰,۰۰۰
۴	CPAP		فشار هوای خفیف را به راه هوایی بالایی بیمار منتقل می کند تا راه های هوایی خود را باز نگه دارد تا بیماران بتوانند در حالی که به خواب می روند، به طور طبیعی نفس بکشند	مراقبت های ویژه	۴	۸۰۰,۰۰۰,۰۰۰
۵	BIPAP		دستگاه کمک تنفسی BIPAP نوعی CPAP است که بین دو سطح فشار بالا و فشار پایین قرار دارد.	مراقبت های ویژه	۸	۸۰۰,۰۰۰,۰۰۰
۶	بندر		ترکیب مناسب اکسیژن و هوا برای نوزادان طبق دستور پزشک	NICU و نوزادان	۱۵	۷۰۰,۰۰۰,۰۰۰
۷	نیولایزر		وسایلهای برای رساندن دارو به قسمت های مختلف دستگاه تنفس از طریق استنشاق می باشد.	بخش های بستری	۵	۳۰۰,۰۰۰,۰۰۰
۸	سختگیر آب برای دستگاه دیالیز (RO بر تابل)		تامین آب تصفیه شده مورد نیاز دستگاه دیالیز	بخش دیالیز	۲	۸۵۰,۰۰۰,۰۰۰
۹	ماشین دیالیز		انجام تصفیه خون برای بیماران کلیوی	بخش دیالیز	۲	۵,۰۰۰,۰۰۰,۰۰۰
۱۰	CT-SCAN		دستگاه تصویربرداری غیرتهاجمی ، سریع و دقیق است که برای بررسی اعضای داخلی بدن با هدف شناسایی بیماری ها استفاده می شود.	تصویر برداری	۱	۱۰۰,۰۰۰,۰۰۰,۰۰۰

# بیمارستان یاس

ردیف	نام دستگاه	عکس دستگاه	کاربرد	مکان مورد استفاده	تعداد مورد درخواست	قیمت هر دستگاه (ریال)
۱۱	سیمپلانو CT-SCAN		تشخیص و درمان از طریق اشعه X	تصویربرداری	۱	۱,۵۰۰,۰۰۰,۰۰۰,۰۰۰
۱۲	انژکتور CT-SCAN		تزریق رادیو داروها جهت تصویربرداری رنگی	رادیولوژی	۱	۷,۵۰۰,۰۰۰,۰۰۰,۰۰۰
۱۳	MRI		تصویربرداری سه بعدی بافت نرم با استفاده از میدان مغناطیسی	تصویر برداری	۱	۳۰۰,۰۰۰,۰۰۰,۰۰۰,۰۰۰
۱۴	سونوگرافی فوق پیشرفته دابلر		تصویربرداری با استفاده از امواج صوتی یا فرکانس بالا	تصویر برداری	۴	۴۰,۰۰۰,۰۰۰,۰۰۰,۰۰۰
۱۵	اکوکاردیوگرافی		تصویر برداری غیر تهاجمی از قلب و عملکرد آن به منظور تشخیص بیماری قلبی	بخش قلب	۲	۲۰,۰۰۰,۰۰۰,۰۰۰,۰۰۰
۱۶	اکوسونوگرافی		جهت بررسی بافت ها، عضلات و اندام های داخلی و تشخیص ضایعات کاربرد دارد.	رادیولوژی ها	۲	۲۰,۰۰۰,۰۰۰,۰۰۰,۰۰۰
۱۷	هولتر ECG		ثبت سیگنال های قلبی به طور مستمر	درمانگاه قلب	۳	۱,۰۰۰,۰۰۰,۰۰۰,۰۰۰
۱۸	هولتر فشارخون		اندازه گیری فشار خون در بازه مشخص	قلب	۳	۵۰۰,۰۰۰,۰۰۰,۰۰۰
۱۹	مانیتورینگ علائم حیاتی پرتابل		پایش پیوسته علائم حیاتی و فیزیولوژیک بیماران شامل فشار خون، ضربان قلب، ریتم قلب، تنفس	اتاق های عمل ، بخش های مراقبت ویژه و ...	۲	۴۰۰,۰۰۰,۰۰۰,۰۰۰,۰۰۰
۲۰	مانیتور مدیکال		مانیتوری است که برای تشخیص در مصارف پزشکی استفاده می شود.	بخش جنرال	۱	۳,۰۰۰,۰۰۰,۰۰۰,۰۰۰

# بیمارستان یاس

ردیف	نام دستگاه	عکس دستگاه	کاربرد	مکان مورد استفاده	تعداد مورد درخواست	قیمت هر دستگاه (ریال)
۲۱	نرو مانیپولرینگ		دستگاهی که حین عمل جراحی ستون فقرات، وضعیت نخاع را تحت کنترل قرار می دهد و مانیپولر می کند.	اتاق عمل	۱	۲۰,۰۰۰,۰۰۰,۰۰۰
۲۲	انکوباتور ثابت نوزاد		ایجاد شرایط محیطی مناسب برای نوزادان مشابه رحم مادر	NICU و نوزادان	۵	۲,۰۰۰,۰۰۰,۰۰۰
۲۳	شیردوشی بیمارستانی		دریافت شیر مادر به منظور تغذیه نوزاد	NICU و نوزادان	۲	۶۰۰,۰۰۰,۰۰۰
۲۴	اندوویژن		ارائه نورو تصویر برای جراحی کم تهاجمی اورولوژی	اتاق عمل اورولوژی	۴	۲۵,۰۰۰,۰۰۰,۰۰۰
۲۵	سنگ شکن برون اندامی		شکستن سنگهای داخل مجاری ادراری	اورولوژی	۱	۴۰۰,۰۰۰,۰۰۰,۰۰۰
۲۶	پرونوسکوپ		تصویربرداری داخل ریه و انجام امور درمانی و تشخیصی	درمانگاه ریه	۱	۲۰,۰۰۰,۰۰۰,۰۰۰
۲۷	هیستروسکوپ		دستگاه نازکی است که همانند یک تلسکوپ نورانی عمل می کند و یک تصویر واضح از داخل رحم بیمار را به صفحه ای منتقل می کند تا پزشک بتواند آن را ببیند و بیماری را تشخیص دهد و یا درمان کند	زنان	۱	۳۰,۰۰۰,۰۰۰,۰۰۰
۲۸	پور تروسکوپ سیمی ریجید		دستگاهی است که در آن اسکوپ کوچکی (مانند یک تلسکوپ انعطاف پذیر)، برای تشخیص و درمان انواع مشکلات دستگاه ادراری به مثانه و حالب وارد بدن بیمار می شود.	اورولوژی	۴	۱,۵۰۰,۰۰۰,۰۰۰
۲۹	پور تروسکوپ انعطاف		دستگاهی است که در آن اسکوپ کوچکی (مانند یک تلسکوپ انعطاف پذیر)، برای تشخیص و درمان انواع مشکلات دستگاه ادراری به مثانه و حالب وارد بدن بیمار می شود.	اورولوژی	۴	۱,۵۰۰,۰۰۰,۰۰۰
۳۰	پور تروسکوپ فلکسیبیل		دستگاهی است که در آن اسکوپ کوچکی (مانند یک تلسکوپ انعطاف پذیر)، برای تشخیص و درمان انواع مشکلات دستگاه ادراری به مثانه و حالب وارد بدن بیمار می شود.	اورولوژی	۲	۱,۵۰۰,۰۰۰,۰۰۰




# بیمارستان یاس

ردیف	نام دستگاه	عکس دستگاه	کاربرد	مکان مورد استفاده	تعداد مورد درخواست	قیمت هر دستگاه (ریال)
۳۱	سیستوسکوپ فلکسیبل		سیستوسکوپ نوعی اندوسکوپ است که به اورولوژیست (پزشک متخصص مجاری ادراری) اجازه می‌دهد تا مثانه ی بیمار را از طریق پیشاب‌راه (مجرای خروج ادرار) مشاهده و بررسی کند.	اورولوژی	۲	۱۰,۰۰۰,۰۰۰,۰۰۰
۳۲	فتوسکوپ		معاینه از رحم با هدف تصحیح اختلالاتی که می‌توانند تشدید شوند و مانع از تکامل طبیعی جنین گردند.	درمانگاه زنان	۱	۱۰,۰۰۰,۰۰۰,۰۰۰
۳۳	سینوسکوپ (اندوسکوپ جراحی سینوس)		مشاهده حفره های استخوان های صورت	اتاق عمل جراحی	۱	۲۰,۰۰۰,۰۰۰,۰۰۰
۳۴	اتوکلاو رومیزی		استریل کردن ابزار و وسایل پزشکی	واحد CSR	۱	۱,۵۰۰,۰۰۰,۰۰۰
۳۵	سانتریفیوژ		برای تصفیه سلول ها، ویروس ها، پروتئین ها و جداسازی اجزای خون مورد استفاده قرار می گیرد.	آزمایشگاه تشخیص طبی	۲	۵۵۰,۰۰۰,۰۰۰
۳۶	ABG - آنالیزر گاز خونی (پلاگازی)		آزمایش گاز خون میزان اکسیژن و دی اکسید کربن در خون را اندازه گیری می کند. همچنین برای تعیین PH خون یا میزان اسیدی بودن آن استفاده می‌شود.	مراقبت ویژه	۱	۱,۵۰۰,۰۰۰,۰۰۰
۳۷	بلاد وارمر (وارمر خون)		گرم کردن خون و داروهای تزریقی	اتاق عمل	۴	۶۰۰,۰۰۰,۰۰۰
۳۸	هموگلوبین متر		اندازه گیری هموگلوبین خون	آزمایشگاه	۱	۵۰۰,۰۰۰,۰۰۰
۳۹	برانکاردر		نقل و انتقال بیمار	اکثر بخش ها	۳	۴۰۰,۰۰۰,۰۰۰
۴۰	پمپ DVT		جلوگیری از ایجاد لخته های خونی در اعضای بدن	اتاقهای عمل و بخشهای مراقبت ویژه	۲	۹۰۰,۰۰۰,۰۰۰

# بیمارستان یاس

ردیف	نام دستگاه	عکس دستگاه	کاربرد	مکان مورد استفاده	تعداد مورد درخواست	قیمت هر دستگاه (ریال)
۴۱	شیور		جراحی ENT و برداشتن ضایعات	اتاق عمل	۲	۳,۰۰۰,۰۰۰,۰۰۰
۴۲	کراتیوم		دستگاه و ابزار برش حجمه	اتاق عمل	۱	۱۰,۰۰۰,۰۰۰,۰۰۰
۴۳	کونیزیشن		نمونه برداری از دهانه رحم		۱	۴,۰۰۰,۰۰۰,۰۰۰
۴۴	لیزر دایود		درمان ناهنجاری های جنین های دوقلو	جراحی زنان	۱	۲۰,۰۰۰,۰۰۰,۰۰۰
۴۵	مورسیپور		درمانی	زنان	۱	۴,۰۰۰,۰۰۰,۰۰۰
۴۶	تورنیکت		جهت کاهش و توقف خونریزی در حین عمل	ارتوپدی	۱	۷۰۰,۰۰۰,۰۰۰
۴۷	اندوسونوگرافی		روش کم تهاجمی به منظور معاینه و بررسی بیماری های گوارشی و ریوی است. در این روش یک اندوسکوپ مخصوص با استفاده از امواج صوتی فرکانس بالا، تصاویری دقیق از قسمت های مختلف دستگاه گوارش و قفسه سینه و اعضای دیگر بدن مثل پانکراس، مجرای صفراوی، کبد و غدد لنفاوی ایجاد می کند.	تصویر برداری	۱	۱۵,۰۰۰,۰۰۰,۰۰۰
۴۸	یوروداینامیک		میزان کارکرد مناسب مثانه، اسفنکترها و مجرای ادرار را در زمینه نگهداری و تخلیه ادرار بررسی می کنند.	اورولوژی	۱	۱۰,۰۰۰,۰۰۰,۰۰۰
۴۹	مانومتري		ابزار غیر تهاجمی جهت تعیین علت مشکل گوارش می باشد	گوارش	۱	۵,۰۰۰,۰۰۰,۰۰۰
۵۰	شتاب دهنده خطی		شتاب دهنده خطی یا لیناک یا لینک وسیله ای است که برای پرتو درمانی بیرونی برای بیماران سرطانی ، بصورت گسترده به کار می رود.	پرتو	۱	۲,۰۰۰,۰۰۰,۰۰۰
۵۱	مانیتور برون ده قلبی		بررسی عملکرد قلب	مراقبت های ویژه (امید ۴) - ICU جنرال	۲	۱۰,۰۰۰,۰۰۰,۰۰۰

## معاونت بهداشت

ردیف	نام دستگاه	عکس دستگاه	کاربرد	مکان مورد استفاده	تعداد	قیمت هر دستگاه (ریال)
۱	یونیت دندانپزشکی		ترمیم و درمان دندان و لته	مرکز خدمات جامع سلامت قاسم آباد و انبیا شبکه بهداشت و درمان اسلامشهر	۶	۱,۷۰۰,۰۰۰,۰۰۰
۲	دستگاه اتوآنالایزر بیوشیمی با ظرفیت حداقل ۶۰۰ تست در ساعت		آزمایش های روتین	آزمایشگاه شبکه بهداشت و درمان ری و اسلامشهر	۲	۱۵,۰۰۰,۰۰۰
۳	دستگاه الکترو کاردیو گرافی		نوار قلب	مراکز خدمات جامع سلامت تابعه شبکه های ری، اسلامشهر و مرکز بهداشت جنوب تهران	۱۵	۲۵,۰۰۰,۰۰۰

## دانشکده پرستاری

ردیف	نام دستگاه	عکس دستگاه	کاربرد	مکان مورد استفاده	تعداد	قیمت هر دستگاه (ریال)
۱	تخت ژنیکولوژی		جهت آموزش دانشجویان	پرستیک	۱	۲۰۰,۰۰۰,۰۰۰
۲	سونیکید		آموزش دانشجویان	پرستیک	۱	۸۰۰,۰۰۰,۰۰۰

## دانشکده توانبخشی

ردیف	نام دستگاه	عکس دستگاه	کاربرد	مکان مورد استفاده	تعداد	قیمت هر دستگاه (ریال)
۱	اولتراسونوگرافی اسکلتی عضلانی با قابلیت های داپلر و الاستوسونوگرافی		اولتراسونوگرافی: تشخیص کانال نخاع و آسیب ستون فقرات	عدم وجود تجهیز در دانشکده آزمایشگاه فیزیوتراپی	۱	۱۱,۰۰۰,۰۰۰,۰۰۰